





Муниципальное общеобразовательное учреждение
«Волжский городской лицей»

Рассмотрено
на заседании кафедры
социальных дисциплин
 /Файзрова С.Н.
Протокол № 1от «31»августа 2023

Согласовано
Заместитель директора по УВР
 /Н.К.Федотова/
«31 » августа 2023 г.

Утверждаю
Директор МОУ «ВГЛ»
 /С.М.Захарова/
Приказ № 3108003 о/д
от «31» августа 2023 г.



РАБОЧАЯ ПРОГРАММА

учебного предмета «Адаптированная физическая культура»

для обучающихся 5-9 класса

Рабочая программа учебного предмета «Адаптивная физическая культура» ПОЯСНИТЕЛЬНАЯ ЗАПИСКА

Рабочая программа по адаптивной физической культуре для обучающихся с нарушениями опорно-двигательного аппарата (вариант 6.1) разработана для образовательных организаций, реализующих адаптированные основные образовательные программы основного общего образования обучающихся с НОДА.

Программа разработана в соответствии с Федеральным государственным образовательным стандартом основного общего образования (утвержден приказом Министерства просвещения Российской Федерации от 31 мая 2021 г. № 287) и Примерной адаптированной основной общеобразовательной программой основного общего образования обучающихся с нарушениями опорно-двигательного аппарата, одобренной решением федерального учебно-методического объединения по общему образованию (протокол от 18 марта 2022 г. № 1/22).

Цель реализации программы – содействие нормализации двигательной деятельности, способствующей физической и социальной реабилитации (абилитации) обучающихся с НОДА, формирование осознанного отношения к своим возможностям и потребностям в систематических занятиях физическими упражнениями, осуществлении здорового образа жизни.

Задачи реализации программы:

Цель программы конкретизируется решением следующих задач:

- обеспечение регулярной физической активности, адекватной состоянию здоровья и соответствующей уровню функциональных возможностей, обучающихся;
- укрепление здоровья, содействие физическому развитию, повышению защитных сил организма;
- обучение основам техники движений, формирование жизненно необходимых навыков и умений;
- развитие двигательных (кондиционных и координационных) способностей;
- развитие социально-коммуникативных умений;
- развитие и совершенствование личностных и эмоционально-волевых качеств обучающегося с НОДА.
- формирование потребности в занятиях адаптивной физической культурой, умения самостоятельно выбирать и выполнять физические упражнения для отдыха, тренировки, повышения работоспособности;
- развитие физических способностей, формирование условий для выбора направления адаптивного спорта и самореализации в этой сфере.

Специфические (коррекционные, компенсаторные, профилактические) задачи адаптивной физической культуры при работе с обучающимися с НОДА:

- коррекция с учетом особенностей заболевания, обучающегося с НОДА техники основных движений: ходьбы, бега, прыжков, перелезания, метания, мелкой моторики рук, симметричных и асимметричных движений и др.;
- коррекция и развитие координационных способностей с учетом особенностей заболевания, обучающегося с НОДА: согласованности движений отдельных звеньев тела при выполнении физических упражнений, ориентировки в пространстве, дифференцировки усилий, времени и пространства, расслабления, быстроты реагирования на изменяющиеся условия, равновесия, ритмичности, точности движений, мышечно-суставного чувства, зрительно-моторной координации;
- изменение качества движений с учетом особенностей заболевания, обучающегося с НОДА за счет улучшения согласованности и тренировки различных мышечных групп, согласования сокращения и расслабления мышц-антагонистов и мышц-синергистов в процессе выполнения малоамплитудных движений;
- улучшение пластичности и гибкости с учетом особенностей заболевания, обучающегося с НОДА;
- коррекция и развитие физической подготовленности с учетом особенностей заболевания, обучающегося с НОДА: мышечной силы, элементарных форм скоростных, скоростно-силовых качеств, ловкости, выносливости, подвижности в суставах;

- компенсация утраченных или нарушенных функций, формирование новых видов движений за счет сохранных функций в случае невозможности коррекции;
- профилактика и коррекция соматических нарушений с учетом особенностей заболевания, обучающегося с НОДА: нарушений осанки, дыхательной и сердечно-сосудистой системы, сколиоза, плоскостопия, профилактика простудных и инфекционных заболеваний, травматизма, микротравм;
- коррекция и развитие сенсорных систем с учетом особенностей заболевания, обучающегося с НОДА: дифференцировка зрительных и слуховых сигналов по силе, расстоянию, направлению; развитие зрительной и слуховой памяти; развитие устойчивости к вестибулярным раздражениям; дифференцировка тактильных ощущений, кожно-кинестетических восприятий и т. д.;
- коррекция психических нарушений в процессе деятельности: зрительно-предметного и зрительно-пространственного восприятия, мыслительных операций, памяти, внимания, речи, воображения, эмоционально-волевой сферы и т. д.

В зависимости от нозологической группы, к которой относятся обучающиеся с НОДА, специфические (коррекционные) задачи дифференцируются. Для обучающихся с ДЦП и сходными заболеваниями, обусловленными органическим поражением центральной нервной системы, в каждое занятие необходимо включать упражнения на коррекцию пространственных нарушений, развитие мелкой моторики, точности и координации движений, а также спортивные игры по упрощенным правилам.

Для обучающихся с поражениями спинного мозга важно включать в структуру занятий упражнения для профилактики контрактур и трофических нарушений, упражнения для активизации дыхательной мускулатуры.

Для обучающихся с отсутствием или недоразвитием конечностей следует подбирать специальные упражнения, направленные на профилактику вторичных нарушений мышечной и двигательной системы. Перед учителем также стоит задача по овладению обучающимся протезом, стимуляции его использования.

Принципы и подходы к реализации программы по предмету «Адаптивная физическая культура».

Принцип единства диагностики и коррекции. До начала реализации программы необходимо организовать и провести комплексное диагностическое обследование, позволяющее выявить особенности двигательного развития, получить медицинские рекомендации по возможным направлениям работы, определить особенности организации двигательной деятельности (в том числе с учетом запрета определенных движений), характер и интенсивность трудностей, сделать заключение об их возможных причинах. Реализация программы требует от учителя постоянного контроля динамики изменений личности, поведения и деятельности, эмоциональных состояний, чувств и переживаний обучающегося с НОДА. Такой контроль позволяет вовремя вносить коррективы в рабочую программу учителя.

Принцип учета индивидуальных, дифференцированных особенностей обучающегося с НОДА с учетом разнообразия выявленных нарушений.

Принцип системности коррекционных, профилактических и развивающих задач.

Принцип вариативности предполагает возможность сосуществования различных подходов к отбору содержания и технологий обучения АФК с учетом особых образовательных потребностей, обучающихся с НОДА, что позволяет учителю составлять индивидуальный учебный план, отбирая содержание под конкретного обучающегося с НОДА.

Принцип непрерывности получения образования обеспечивает подготовку обучающегося с НОДА к интеграции в систему непрерывного образования; осуществляет обеспечение преемственности знаний.

Принцип инклюзивности направлен на продуктивное включение каждого обучающегося с НОДА в образовательный процесс вне зависимости от его ограничений и стартовых возможностей.

Принцип сотрудничества с семьей.

Образовательно-коррекционный процесс на уроках АФК базируется на общедидактических и специальных принципах, обусловленных особенностями психофизического развития обучающихся с НОДА.

Программа реализуется в рамках *деятельностного подхода*, определяющего тактику проведения работы через активизацию деятельности каждого обучающегося с НОДА.

Основной формой реализации программы является урочная форма, исторически и эмпирически оправдавшая себя. В зависимости от целей, задач, программного содержания уроки подразделяются на:

1) уроки образовательной направленности, предназначенные для формирования специальных знаний, обучения разнообразным двигательным умениям;

2) уроки коррекционно-развивающей направленности, предназначенные для развития и коррекции физических качеств и координационных способностей, коррекции движений, коррекции сенсорных систем и психических функций с помощью физических упражнений;

3) уроки оздоровительной направленности, предназначенные для коррекции осанки, плоскостопия, профилактики соматических заболеваний, укрепления сердечно-сосудистой и дыхательной систем;

4) уроки спортивной направленности, предназначенные для совершенствования физической, технической, тактической, психической, волевой, теоретической подготовки в конкретном виде адаптивного спорта;

5) уроки рекреационной направленности, предназначенные для развития организованного досуга, отдыха, игровой деятельности.

Формы проведения уроков отражают преимущественную направленность занятий АФК. Каждый урок по своему характеру является комплексным, он включает элементы обучения, развития, коррекции, компенсации и профилактики. Важнейшим требованием проведения современного урока по адаптивной физической культуре для обучающихся с НОДА является обеспечение дифференцированного и индивидуального подхода с учетом состояния здоровья, особенностей заболевания, двигательных возможностей, особенностей развития психических свойств и качеств, соблюдения гигиенических норм.

Важное значение в коррекционно-развивающей деятельности имеют внеурочные формы АФК. Их цель – удовлетворение потребности обучающихся с НОДА в эмоциональной двигательной активности, игровой деятельности, общении, самореализации. Они определяются уровнем функциональных двигательных возможностей обучающихся, не регламентированы строго по времени, месту проведения, количеству участников, их возрасту, могут включать лиц с разными двигательными нарушениями, проводиться отдельно или совместно со здоровыми детьми, родителями, добровольными помощниками.

Учебный предмет «Адаптивная физическая культура» входит в предметную область «Физическая культура и основы безопасности жизнедеятельности».

На изучение учебного предмета «Адаптивная физическая культура» на уровне основного общего образования отводится в учебном плане 68 часов в год, из расчета 2 учебных часа в неделю. Общее количество часов адаптивной физической культуры за период освоения основного общего образования – не менее 340 часов за 5 лет.

СОДЕРЖАНИЕ УЧЕБНОГО ПРЕДМЕТА

Содержание программы распределяется по модулям:

- Модуль «Знания о физической культуре»;
- Модуль «Гимнастика с элементами корригирующей гимнастики»;
- Модуль «Легкая атлетика»;
- Модуль «Спортивные игры»;
- Модуль «Лыжная подготовка».

Модуль «Знания о физической культуре»

В данном модуле представлены теоретические знания по истории физической культуры и спорта, их месте и роли в современном обществе; о значении физической культуры для всестороннего развития человека, укрепления здоровья и подготовки к трудовой деятельности.

Содержание модуля в целом соответствует содержанию аналогичного модуля основной образовательной программы основного общего образования и отражает знания о здоровье и здоровом образе жизни и его связи с физической культурой; об истории и современном этапе развития олимпийского движения в мире и в Российской Федерации; о способах самостоятельной деятельности и роли физкультурно-оздоровительной деятельности в жизни человека.

Специфической особенностью содержания учебного материала для обучающихся с нарушениями опорно-двигательного аппарата является включение тематики, отражающей важность соблюдения ортопедического и двигательного режима, а также тематики, касающейся становления паралимпийского движения в мире и в России, успехов российских спортсменов-паралимпийцев, видов адаптивного спорта для лиц с нарушениями опорно-двигательного аппарата (конный спорт, бочча, настольный теннис, плавание, бадминтон на колясках и др.).

Модуль «Гимнастик с элементами корригирующей гимнастики»

Физические упражнения, направленные на коррекцию нарушений опорно-двигательного аппарата.

Построения и перестроения, направленные на овладение доступными способами перестроения и ориентировки в пространстве.

Общеразвивающие и корригирующие упражнения. Болящая часть общеразвивающих и корригирующих упражнений проводится из положения лежа, часть упражнений из положения стоя или сидя.

Обучение правильному дыханию в покое и при физической нагрузке.

Акробатические упражнения и комбинации (перекаты, упоры).

Гимнастические упражнения и комбинации на спортивных снарядах (перекладине, бревне): висы, упоры, повороты, передвижения, седы, стойки. Преодоление гимнастической полосы препятствий.

Комплексы дыхательной гимнастики, зрительная гимнастика

Модуль «Легкая атлетика»

Изучение содержания модуля по легкой атлетике способствует формированию двигательных навыков, таких как правильная ходьба, бег, прыжки и метание, гонки на колясках. Наряду с этим важно развивать и совершенствовать физические качества - быстроту, ловкость, гибкость, силу, выносливость, скорость реакции. Метание развивает точность, ловкость при действиях с предметами, глазомер. Обучение правильному захвату мяча, соизмерение дистанции от точки броска до цели, способствует формированию правильной пространственной ориентировки.

Легкоатлетические упражнения: техника ходьбы, бега на короткие, средние и длинные дистанции, метания малого мяча.

Для обучающихся с выраженными двигательными нарушениями необходимо использовать различные специальные беговые упражнения; гонки на колясках, ходьбу при помощи технических средств реабилитации.

Для обучающихся, которые не могут заниматься бегом / осваивать технику бега, вводятся упражнения для улучшения постурального контроля (статичные положения с постепенным увеличением времени нахождения выполнения упражнений).

При занятиях с обучающимися с двигательными нарушениями, сопровождающимися спастичностью мышц, следует учитывать, что при выполнении упражнений с ускорением и резкими или рывковыми движениями возможно усиление спастики в мышцах рук и ног.

Модуль «Спортивные игры»

Спортивные игры для обучающихся с нарушениями опорно-двигательного аппарата:

Игры с различными предметами для развития функций верхних конечностей.

Игры, направленные на развитие функций нижних конечностей с использованием ходьбы, бега, прыжков, перелезания (игры с элементами футбола, баскетбола на колясках, бочча, флорбола, дартса, настольного тенниса), баскетбол, футбол по упрощенным правилам.

Баскетбол на коляске: Передвижение на спортивной коляске. Перемещение без мяча и с мячом, технические приемы и тактические действия, передача, ведение мяча, броски в кольцо, взаимодействие в парах, в тройках. Атакующие и защитные действия. Основные правила игры.

Бочча: Овладение техникой бросков мяча. Освоение тактики игры. Основные правила игры.

Флорбол и футбол на колясках: Ознакомление с базовыми элементами техники владения клюшкой и мячом. Основные правила игры.

Модуль «Зимние виды спорта (лыжная подготовка)»

Модуль включает необходимый комплекс упражнений для развития движений, осанки, дыхания, координации, моторики.

Техника основных способов передвижения на лыжах (ходьба, бег, спуски, подъемы, торможения).

Модуль «Плавание»

Комплекс подготовительных, общеразвивающих упражнений, упражнений для развития дыхания, координации, моторики и др.; подводные упражнения в лежании на воде, всплывании и скольжении; игры в воде с элементами плавания.

Техника работы рук, ног и дыхания, выполнения основных элементов плавания (элементы «брасса» и «кроля» на спине и на груди).

Занятия для обучающихся с НОДА должны проходить в теплой воде.

Модуль «Спорт»

Спортивная подготовка может осуществляться по направлению видов спорта Паралимпийского движения для лиц с поражением опорно-двигательного аппарата.

5 КЛАСС

Знания о физической культуре. Физическая культура в основной школе: задачи, содержание и формы организации занятий. Система дополнительного обучения физической культуре; организация спортивной работы в общеобразовательной школе.

Физическая культура и здоровый образ жизни: характеристика основных форм занятий физической культурой, их связь с укреплением здоровья, организацией отдыха и досуга.

Исторические сведения об Олимпийских играх Древней Греции, характеристика их содержания и правил спортивной борьбы. Расцвет и завершение истории Олимпийских игр древности.

Способы самостоятельной деятельности. Режим дня и его значение для учащихся школы, связь с умственной работоспособностью. Составление индивидуального режима дня; определение основных индивидуальных видов деятельности, их временных диапазонов и последовательности в выполнении

Физическое развитие человека, его показатели и способы измерения. Осанка как показатель физического развития, правила предупреждения её нарушений в условиях учебной и бытовой деятельности. Способы измерения и оценивания осанки. Составление комплексов физических упражнений с коррекционной направленностью и правил их самостоятельного проведения.

Проведение самостоятельных занятий физическими упражнениями на открытых площадках и в домашних условиях; подготовка мест занятий, выбор одежды и обуви; предупреждение травматизма.

Оценивание состояния организма в покое и после физической нагрузки в процессе самостоятельных занятий физической культуры и спортом.

Составление дневника физической культуры.

Физическое совершенствование. Физкультурно-оздоровительная деятельность. Роль и значение физкультурно-оздоровительной деятельности в здоровом образе жизни современного человека. Упражнения утренней зарядки и физкультминуток, дыхательной и зрительной гимнастики в процессе учебных занятий; закаливающие процедуры после занятий утренней зарядкой. Упражнения на развитие гибкости и подвижности суставов; развитие координации; формирование телосложения с использованием внешних отягощений.

Спортивно-оздоровительная деятельность. Роль и значение спортивно-оздоровительной деятельности в здоровом образе жизни современного человека.

Модуль «Гимнастика с элементами корригирующей гимнастики». Кувырки вперёд и назад в группировке; кувырки вперёд ноги «скрестно»; кувырки назад из стойки на лопатках (мальчики). Опорные прыжки через гимнастического козла ноги врозь (мальчики); опорные прыжки на гимнастического козла с последующим спрыгиванием (девочки).

Упражнения на низком гимнастическом бревне: передвижение ходьбой с поворотами кругом и на 90°, лёгкие подпрыгивания; подпрыгивания толчком двумя ногами; передвижение приставным шагом (девочки). Упражнения на гимнастической лестнице: перелезание приставным шагом правым и левым боком; лазанье разноимённым способом по диагонали и одноимённым способом вверх. Расхождение на гимнастической скамейке правым и левым боком способом «удерживая за плечи».

Модуль «Лёгкая атлетика». Бег на длинные дистанции с равномерной скоростью передвижения с высокого старта; бег на короткие дистанции с максимальной скоростью передвижения. Прыжки в длину с разбега способом «согнув ноги»; прыжки в высоту с прямого разбега.

Метание малого мяча с места в вертикальную неподвижную мишень; метание малого мяча на дальность с трёх шагов разбега.

Модуль «Зимние виды спорта». Передвижение на лыжах попеременным двухшажным ходом; повороты на лыжах переступанием на месте и в движении по учебной дистанции; подъём по пологому склону способом «лесенка» и спуск в основной стойке; преодоление небольших бугров и впадин при спуске с пологого склона.

Модуль «Спортивные игры».

Баскетбол. Передача мяча двумя руками от груди, на месте и в движении; ведение мяча на месте и в движении «по прямой», «по кругу» и «змейкой»; бросок мяча в корзину двумя руками от груди с места; ранее разученные технические действия с мячом.

Волейбол. Прямая нижняя подача мяча; приём и передача мяча двумя руками снизу и сверху на месте и в движении; ранее разученные технические действия с мячом.

Футбол. Удар по неподвижному мячу внутренней стороной стопы с небольшого разбега; остановка катящегося мяча способом «наступания»; ведение мяча «по прямой», «по кругу» и «змейкой»; обводка мячом ориентиров (конусов).

Совершенствование техники ранее разученных гимнастических и акробатических упражнений, упражнений лёгкой атлетики и зимних видов спорта, технических действий спортивных игр.

Модуль «Спорт». Физическая подготовка к выполнению нормативов комплекса ГТО с использованием средств базовой физической подготовки, видов спорта и оздоровительных систем физической культуры, национальных видов спорта, культурно-этнических игр.

6 КЛАСС

Знания о физической культуре. Возрождение Олимпийских игр и олимпийского движения в современном мире; роль Пьера де Кубертена в их становлении и развитии. Девиз, символика и ритуалы современных Олимпийских игр. История организации и проведения первых Олимпийских игр современности; первые олимпийские чемпионы.

Способы самостоятельной деятельности. Ведение дневника физической культуры. Физическая подготовка и её влияние на развитие систем организма, связь с укреплением здоровья; физическая подготовленность как результат физической подготовки.

Правила и способы самостоятельного развития физических качеств. Способы определения индивидуальной физической нагрузки. Правила проведения измерительных процедур, по оценке физической подготовленности. Правила техники выполнения тестовых заданий и способы регистрации их результатов.

Правила и способы составления плана самостоятельных занятий физической подготовкой.

Физическое совершенствование. *Физкультурно-оздоровительная деятельность.* Правила самостоятельного закаливания организма с помощью воздушных и солнечных ванн, купания в естественных водоёмах. Правила техники безопасности и гигиены мест занятий физическими упражнениями.

Оздоровительные комплексы: упражнения для коррекции телосложения с использованием дополнительных отягощений; упражнения для профилактики нарушения зрения во время учебных занятий и работы за компьютером; упражнения для физкультпауз, направленных на поддержание оптимальной работоспособности мышц опорно-двигательного аппарата в режиме учебной деятельности.

Спортивно-оздоровительная деятельность. *Модуль «Гимнастика с элементами корригирующей гимнастики».* Акробатическая комбинация из общеразвивающих и сложно координированных упражнений, стоек и кувырков, ранее разученных акробатических упражнений.

Комбинация из стилизованных общеразвивающих упражнений и сложно-координированных упражнений ритмической гимнастики, разнообразных движений руками и ногами с разной амплитудой и траекторией, танцевальными движениями из ранее разученных танцев (девочки).

Опорные прыжки через гимнастического козла с разбега способом «согнув ноги» (мальчики) и способом «ноги врозь» (девочки).

Гимнастические комбинации на низком гимнастическом бревне с использованием стилизованных общеразвивающих и сложно-координированных упражнений, передвижений шагом и лёгким бегом, поворотами с разнообразными движениями рук и ног, удержанием статических поз (девочки).

Упражнения на невысокой гимнастической перекладине: висы; упор ноги врозь; перемах вперёд и обратно (мальчики).

Лазанье по канату в три приёма (мальчики).

Модуль «Лёгкая атлетика». Старт с опорой на одну руку и последующим ускорением; спринтерский и гладкий равномерный бег по учебной дистанции; ранее разученные беговые упражнения.

Прыжковые упражнения: прыжок в высоту с разбега способом «перешагивание»; ранее разученные прыжковые упражнения в длину и высоту; напрыгивание и спрыгивание.

Метание малого (теннисного) мяча в подвижную (раскачивающуюся) мишень.

Модуль «Зимние виды спорта». Передвижение на лыжах одновременным одношажным ходом; преодоление небольших трамплинов при спуске с пологого склона в низкой стойке; ранее разученные упражнения лыжной подготовки; передвижения по учебной дистанции, повороты, спуски, торможение.

Модуль «Спортивные игры».

Баскетбол. Технические действия игрока без мяча: передвижение в стойке баскетболиста; прыжки вверх толчком одной ногой и приземлением на другую ногу; остановка двумя шагами и прыжком.

Упражнения с мячом: ранее разученные упражнения в ведении мяча в разных направлениях и по разной траектории, на передачу и броски мяча в корзину.

Правила игры и игровая деятельность по правилам с использованием разученных технических приёмов.

Волейбол. Приём и передача мяча двумя руками снизу в разные зоны площадки команды соперника. Правила игры и игровая деятельность по правилам с использованием разученных технических приёмов в подаче мяча, его приёме и передаче двумя руками снизу и сверху.

Футбол. Удары по катящемуся мячу с разбега. Правила игры и игровая деятельность по правилам с использованием разученных технических приёмов в остановке и передаче мяча, его ведении и обводке.

Совершенствование техники ранее разученных гимнастических и акробатических упражнений, упражнений лёгкой атлетики и зимних видов спорта, технических действий спортивных игр.

Модуль «Спорт». Физическая подготовка к выполнению нормативов комплекса ГТО с использованием средств базовой физической подготовки, видов спорта и оздоровительных систем физической культуры, национальных видов спорта, культурно-этнических игр.

7 КЛАСС

Знания о физической культуре. Зарождение олимпийского движения в дореволюционной России; роль А.Д. Бутовского в развитии отечественной системы физического воспитания и спорта. Олимпийское движение в СССР и современной России; характеристика основных этапов развития. Выдающиеся советские и российские олимпийцы.

Влияние занятий физической культурой и спортом на воспитание положительных качеств личности современного человека.

Способы самостоятельной деятельности. Правила техники безопасности и гигиены мест занятий в процессе выполнения физических упражнений на открытых площадках. Ведение дневника по физической культуре.

Техническая подготовка и её значение для человека; основные правила технической подготовки. Двигательные действия как основа технической подготовки; понятие двигательного умения и двигательного навыка. Способы оценивания техники двигательных действий и организация процедуры оценивания. Ошибки при разучивании техники выполнения двигательных действий, причины и способы их предупреждения при самостоятельных занятиях технической подготовкой.

Планирование самостоятельных занятий технической подготовкой на учебный год и учебную четверть. Составление плана учебного занятия по самостоятельной технической подготовке. Способы оценивания оздоровительного эффекта занятий физической культурой с помощью «индекса Кетле», «ортостатической пробы», «функциональной пробы со стандартной нагрузкой».

Физическое совершенствование. Физкультурно-оздоровительная деятельность. Оздоровительные комплексы для самостоятельных занятий с добавлением ранее разученных упражнений: для коррекции телосложения и профилактики нарушения осанки; дыхательной и зрительной гимнастики в режиме учебного дня.

Спортивно-оздоровительная деятельность. Модуль «Гимнастика с элементами корригирующей гимнастики». Акробатические комбинации из ранее разученных упражнений с добавлением упражнений ритмической гимнастики (девочки). Простейшие акробатические пирамиды в парах и тройках (девочки). Стойка на голове с опорой на руки; акробатическая комбинация из разученных упражнений в равновесии, стойках, кувырках (мальчики).

Комплекс упражнений степ-аэробики, включающий упражнения в ходьбе, прыжках, спрыгивании и запрыгивании с поворотами разведением рук и ног, выполняемых в среднем и высоком темпе (девочки).

Комбинация на гимнастическом бревне из ранее разученных упражнений с добавлением упражнений на статическое и динамическое равновесие (девочки). Комбинация на низкой гимнастической перекладине из ранее разученных упражнений в висах, упорах, переворотах (мальчики). Лазанье по канату в два приёма (мальчики).

Модуль «Лёгкая атлетика». Бег с преодолением препятствий способами «наступление» и «прыжковый бег»; эстафетный бег. Ранее освоенные беговые упражнения с увеличением скорости передвижения и продолжительности выполнения; прыжки с разбега в длину способом «согнув ноги» и в высоту способом «перешагивание».

Метание малого (теннисного) мяча по движущейся (катящейся) с разной скоростью мишени.

Модуль «Зимние виды спорта». Торможение и поворот на лыжах упором при спуске с пологого склона; переход с передвижения попеременным двухшажным ходом на передвижение одновременным одношажным ходом и обратно во время прохождения учебной дистанции; спуски и подъёмы ранее освоенными способами.

Модуль «Спортивные игры».

Баскетбол. Передача и ловля мяча после отскока от пола; бросок в корзину двумя руками снизу и от груди после ведения. Игровая деятельность по правилам с использованием ранее разученных технических приёмов без мяча и с мячом: ведение, приёмы и передачи, броски в корзину.

Волейбол. Верхняя прямая подача мяча в разные зоны площадки соперника; передача мяча через сетку двумя руками сверху и перевод мяча за голову. Игровая деятельность по правилам с использованием ранее разученных технических приёмов.

Футбол. Средние и длинные передачи мяча по прямой и диагонали; тактические действия при выполнении углового удара и вбрасывании мяча из-за боковой линии. Игровая деятельность по правилам с использованием ранее разученных технических приёмов.

Совершенствование техники ранее разученных гимнастических и акробатических упражнений, упражнений лёгкой атлетики и зимних видов спорта, технических действий спортивных игр.

Модуль «Спорт». Физическая подготовка к выполнению нормативов комплекса ГТО с использованием средств базовой физической подготовки, видов спорта и оздоровительных систем физической культуры, национальных видов спорта, культурно-этнических игр.

8 КЛАСС

Знания о физической культуре. Физическая культура в современном обществе: характеристика основных направлений и форм организации. Всестороннее и гармоничное физическое развитие. Адаптивная физическая культура, её история и социальная значимость.

Способы самостоятельной деятельности. Коррекция осанки и разработка индивидуальных планов занятий корригирующей гимнастикой. Коррекция избыточной массы тела и разработка индивидуальных планов занятий корригирующей гимнастикой.

Составление планов-конспектов для самостоятельных занятий спортивной подготовкой. Способы учёта индивидуальных особенностей при составлении планов самостоятельных тренировочных занятий.

Физическое совершенствование. Физкультурно-оздоровительная деятельность. Профилактика перенапряжения систем организма средствами оздоровительной физической культуры: упражнения мышечной релаксации и регулирования вегетативной нервной системы, профилактики общего утомления и остроты зрения.

Спортивно-оздоровительная деятельность. Модуль «Гимнастика с элементами корригирующей гимнастики». Акробатическая комбинация из ранее освоенных упражнений силовой направленности, с увеличивающимся числом технических элементов в стойках, упорах, кувырках, прыжках (юноши).

Гимнастическая комбинация на гимнастическом бревне из ранее освоенных упражнений с увеличивающимся числом технических элементов в прыжках, поворотах и передвижениях (девушки). Гимнастическая комбинация на перекладине с включением ранее освоенных упражнений в упорах и висах (юноши). Гимнастическая комбинация на параллельных брусьях с включением упражнений в упоре на руках, кувырка вперёд и соскока (юноши). Вольные упражнения на базе ранее разученных акробатических упражнений и упражнений ритмической гимнастики (девушки).

Модуль «Лёгкая атлетика». Кроссовый бег; прыжок в длину с разбега способом «прогнувшись».

Правила проведения соревнований по сдаче норм комплекса ГТО. Самостоятельная подготовка к выполнению нормативных требований комплекса ГТО в беговых (бег на короткие и средние дистанции) и технических (прыжки и метание спортивного снаряда) дисциплинах лёгкой атлетики.

Модуль «Зимние виды спорта». Передвижение на лыжах одновременным бесшажным ходом; преодоление естественных препятствий на лыжах широким шагом, перешагиванием, перелазанием; торможение боковым скольжением при спуске на лыжах с пологого склона; переход с попеременного двухшажного хода на одновременный бесшажный ход и обратно; ранее разученные упражнения лыжной подготовки в передвижениях на лыжах, при спусках, подъёмах, торможении.

Модуль «Плавание». Старт прыжком с тумбочки при плавании кролем на груди; старт из воды толчком от стенки бассейна при плавании кролем на спине. Повороты при плавании кролем на груди и на спине. Проплыwanie учебных дистанций кролем на груди и на спине.

Модуль «Спортивные игры».

Баскетбол. Повороты туловища в правую и левую стороны с удержанием мяча двумя руками; передача мяча одной рукой от плеча и снизу; бросок мяча двумя и одной рукой в прыжке. Игровая деятельность по правилам с использованием ранее разученных технических приёмов.

Волейбол. Прямой нападающий удар; индивидуальное блокирование мяча в прыжке с места; тактические действия в защите и нападении. Игровая деятельность по правилам с использованием ранее разученных технических приёмов.

Футбол. Удар по мячу с разбега внутренней частью подъёма стопы; остановка мяча внутренней стороной стопы. Правила игры в мини-футбол; технические и тактические действия. Игровая деятельность по правилам мини-футбола с использованием ранее разученных технических приёмов (девушки). Игровая деятельность по правилам классического футбола с использованием ранее разученных технических приёмов (юноши).

Совершенствование техники ранее разученных гимнастических и акробатических упражнений, упражнений лёгкой атлетики и зимних видов спорта, технических действий спортивных игр.

Модуль «Спорт». Физическая подготовка к выполнению нормативов Комплекса ГТО с использованием средств базовой физической подготовки, видов спорта и оздоровительных систем физической культуры, национальных видов спорта, культурно-этнических игр.

9 КЛАСС

Знания о физической культуре. Здоровье и здоровый образ жизни, вредные привычки и их пагубное влияние на здоровье человека. Туристские походы как форма организации здорового образа жизни. Профессионально-прикладная физическая культура.

Способы самостоятельной деятельности. Восстановительный массаж как средство оптимизации работоспособности, его правила и приёмы во время самостоятельных занятий физической подготовкой. Банные процедуры как средство укрепления здоровья. Измерение функциональных резервов организма. Оказание первой помощи на самостоятельных занятиях физическими упражнениями и во время активного отдыха.

Физическое совершенствование. Физкультурно-оздоровительная деятельность. Занятия физической культурой и режим питания. Упражнения для снижения избыточной массы тела. Оздоровительные, коррекционные и профилактические мероприятия в режиме двигательной активности старшеклассников

Спортивно-оздоровительная деятельность. *Модуль «Гимнастика с элементами корригирующей гимнастики».* Акробатическая комбинация с включением длинного кувырка с разбега и кувырка назад в упор, стоя ноги врозь (юноши). Гимнастическая комбинация на высокой перекладине, с включением элементов размахивания и соскока вперёд прогнувшись (юноши). Гимнастическая комбинация на параллельных брусьях, с включением двух кувырков вперёд с опорой на руки (юноши). Гимнастическая комбинация на гимнастическом бревне, с включением полушагата, стойки на колене с опорой на руки и отведением ноги назад (девушки). Черлидинг: композиция упражнений с построением пирамид, элементами степ-аэробики, акробатики и ритмической гимнастики (девушки).

Модуль «Лёгкая атлетика». Техническая подготовка в беговых и прыжковых упражнениях: бег на короткие и длинные дистанции; прыжки в длину способами «прогнувшись» и «согнув ноги»; прыжки в высоту способом «перешагивание». Техническая подготовка в метании спортивного снаряда с разбега на дальность.

Модуль «Зимние виды спорта». Техническая подготовка в передвижении лыжными ходами по учебной дистанции: попеременный двухшажный ход, одновременный одношажный ход, способы перехода с одного лыжного хода на другой.

Модуль «Плавание». Брасс: подводные упражнения и плавание в полной координации. Повороты при плавании брассом.

Модуль «Спортивные игры».

Баскетбол. Техническая подготовка в игровых действиях: ведение, передачи, приёмы и броски мяча на месте, в прыжке, после ведения.

Волейбол. Техническая подготовка в игровых действиях: подачи мяча в разные зоны площадки соперника; приёмы и передачи на месте и в движении; удары и блокировка.

Футбол. Техническая подготовка в игровых действиях: ведение, приёмы и передачи, остановки и удары по мячу с места и в движении.

Совершенствование техники ранее разученных гимнастических и акробатических упражнений, упражнений лёгкой атлетики и зимних видов спорта; технических действий спортивных игр.

Модуль «Спорт». Физическая подготовка к выполнению нормативов Комплекса ГТО с использованием средств базовой физической подготовки, видов спорта и оздоровительных систем физической культуры, национальных видов спорта, культурно-этнических игр.

ПЛАНИРУЕМЫЕ ОБРАЗОВАТЕЛЬНЫЕ РЕЗУЛЬТАТЫ

Планируемые результаты освоения программы по адаптивной физической культуре каждым обучающимся с НОДА определяются индивидуально с учетом его физических особенностей и имеющихся двигательных ограничений. Представленные ниже требования к результатам освоения программы являются описанием возможных результатов, к которым следует стремиться.

По структуре планируемые результаты освоения программы соответствуют планируемым результатам ПАООП ООО НОДА, они включают в себя личностные, метапредметные и предметные результаты.

Личностные, метапредметные и предметные результаты освоения обучающимися с НОДА ФАОП ООО для обучающихся с НОДА (вариант 6.1) соответствуют ФГОС ООО с учетом их особых образовательных потребностей.

Личностные результаты должны максимально обеспечить социализацию обучающихся с НОДА с учетом их образовательных потребностей, формируя у них индивидуально-личностные качества и социальные (жизненные) компетенции. Личностные результаты напрямую связаны как с предметными и метапредметными результатами, так и с результатами освоения ПКР.

К жизненным компетенциям, необходимым для повышения качества жизни лиц с НОДА, можно отнести следующие:

сформированность навыков пространственной и социально-бытовой ориентировки, мобильность; сформированность реальных представлений о собственных возможностях и ограничениях здоровья, о необходимом жизнеобеспечении, способности вступать в коммуникацию со взрослыми по вопросам медицинского сопровождения и создания специальных условий для пребывания в образовательной организации, сообщать о своих нуждах и правах в образовательной организации;

сформированность социально-бытовых умений, необходимых в рутинной жизни (самостоятельное посещение туалета, организация рабочего места, переодевание на урок физкультуры и другие умения), насколько это возможно в каждом индивидуальном случае развития, обучающегося с НОДА;

сформированность умения обращаться с просьбой к окружающим, особенно в ситуации, когда обучающийся с НОДА лишен возможности себя самостоятельно обслуживать, поддержать разговор, корректно выразить отказ, сочувствие, благодарность, использовать разные варианты коммуникации для решения какой-либо проблемной ситуации;

сформированность осмысленных представлений о реальной картине мира (соблюдение правил безопасности жизнедеятельности, уточнение, расширение, упорядочивание представлений об окружающем природном и социальном мире);

сформированность умения самостоятельно и безопасно передвигаться в знакомом и незнакомом пространстве с использованием специального оборудования;

сформированность дифференцированных и осмысленных согласно возрасту представлений о социальном окружении, ценностях и социальных ролях (знание правил и норм общественного поведения, использование их, умение оценивать свое социальное окружение, умение использовать принятые в обществе социальные ритуалы и другие умения).

ЛИЧНОСТНЫЕ РЕЗУЛЬТАТЫ

— готовность проявлять интерес к истории и развитию физической культуры и спорта в Российской Федерации, гордиться победами выдающихся отечественных спортсменов-паралимпийцев;

— готовность отстаивать символы Российской Федерации во время спортивных соревнований (в качестве участника или болельщика спортивных соревнований), уважать традиции и принципы современных спортивных игр, олимпийского и паралимпийского движения;

— готовность ориентироваться на моральные ценности и нормы межличностного взаимодействия при организации, планировании и проведении совместных занятий адаптивной физической культурой и адаптивным спортом, оздоровительных мероприятий в условиях активного отдыха и досуга;

— готовность адекватно оценивать собственные возможности и ограничения здоровья, своё поведение и поступки во время проведения совместных занятий адаптивной физической культурой, участия в спортивных мероприятиях и соревнованиях по адаптивному спорту;

— готовность оказывать первую медицинскую помощь при травмах и ушибах, соблюдать правила техники безопасности во время совместных занятий адаптивной физической культурой и адаптивным спортом;

- стремление к возможному физическому совершенствованию, формированию культуры движения и телосложения, самовыражению в избранном виде адаптивного спорта;
- готовность организовывать и проводить занятия адаптивной физической культурой и адаптивным спортом на основе научных представлений о закономерностях физического развития и физической подготовленности с учётом самостоятельных наблюдений за изменением их показателей с учетом медицинских рекомендаций и ограничения здоровья;
- осознание здоровья как базовой ценности человека, признание объективной необходимости в его укреплении и длительном сохранении посредством занятий адаптивной физической культурой, адаптивным спортом;
- осознание необходимости ведения здорового образа жизни как средства профилактики пагубного влияния вредных привычек на физическое, психическое и социальное здоровье человека (в том числе с нарушениями опорно-двигательного аппарата);
- способность адаптироваться к стрессовым ситуациям, осуществлять профилактические мероприятия по регулированию эмоциональных напряжений, активному восстановлению организма после значительных умственных и физических нагрузок;
- готовность соблюдать правила безопасности и следовать медицинским рекомендациям во время занятий адаптивной физической культурой и адаптивным спортом, проводить гигиенические и профилактические мероприятия по организации мест занятий, выбору спортивного инвентаря и оборудования, спортивной одежды;
- сформированность умения самостоятельно и (или) с ассистентом, безопасно передвигаться в знакомом и незнакомом пространстве с использованием специального оборудования;
- сформированность реальных представлений о собственных возможностях и ограничениях здоровья, о необходимом жизнеобеспечении, способности вступать в коммуникацию со взрослыми и сверстниками по вопросам медицинского и технического сопровождения, сформированность умения обращаться с просьбой к окружающим, особенно в ситуации, когда обучающийся с НОДА лишен возможности себя самостоятельно обслуживать, корректно выразить отказ или благодарность, использовать разные варианты коммуникации для решения какой-либо проблемной ситуации;
- освоение опыта взаимодействия со сверстниками, форм общения и поведения при выполнении учебных заданий на уроках адаптивной физической культуры, игровой и соревновательной деятельности;
- повышение компетентности в организации самостоятельных занятий адаптивной физической культурой, планировании их содержания и направленности в зависимости от индивидуальных интересов и потребностей, особенностей заболевания;
- формирование представлений об основных понятиях и терминах адаптивного физического воспитания и спортивной тренировки, умений руководствоваться ими в познавательной и практической деятельности, общении со сверстниками, публичных выступлениях и дискуссиях.

МЕТАПРЕДМЕТНЫЕ РЕЗУЛЬТАТЫ

Познавательные универсальные учебные действия:

- проводить сравнение соревновательных упражнений Олимпийских игр древности и современных Олимпийских игр и Паралимпийских игр, выявлять их общность и различия;
- осмысливать Паралимпийскую хартию как основополагающий документ современного паралимпийского движения, приводить примеры её гуманистической направленности;
- анализировать влияние занятий адаптивной физической культурой и адаптивным спортом на воспитание положительных качеств личности, устанавливать возможность профилактики вредных привычек;
- устанавливать причинно-следственную связь между планированием режима дня и изменениями показателей работоспособности;
- устанавливать связь негативного влияния несоблюдения ортопедических и других врачебных рекомендаций на состояние здоровья и выявлять причины нарушений, измерять индивидуальную форму и составлять комплексы упражнений по профилактике и коррекции выявляемых и установленных нарушений;
- устанавливать причинно-следственную связь между уровнем развития физических качеств, состоянием здоровья и функциональными возможностями основных систем организма;
- устанавливать причинно-следственную связь между качеством владения техникой физического

упражнения, отсутствием медицинских противопоказаний к его выполнению и возможностью возникновения травм и ушибов во время самостоятельных занятий адаптивной физической культурой и адаптивным спортом;

устанавливать причинно-следственную связь между подготовкой мест занятий на открытых площадках и правилами предупреждения травматизма.

Регулятивные универсальные учебные действия:

составлять и выполнять индивидуальные комплексы корригирующих и профилактических физических упражнений с разной функциональной направленностью, выявлять особенности их воздействия на состояние организма, развитие его резервных возможностей с помощью процедур контроля и функциональных проб;

активно взаимодействовать в условиях учебной и игровой деятельности, ориентироваться на указания учителя и правила игры при возникновении конфликтных и нестандартных ситуаций, признавать своё право и право других на ошибку, право на её совместное исправление;

разучивать и выполнять технические действия в игровых видах спорта, активно взаимодействовать при совместных тактических действиях в защите и нападении, терпимо относиться к ошибкам игроков своей команды и команды соперников;

организовывать оказание первой помощи при травмах и ушибах во время самостоятельных занятий физической культурой и спортом, применять способы и приёмы помощи в зависимости от характера и признаков полученной травмы.

Коммуникативные универсальные учебные действия:

выбирать, анализировать и систематизировать информацию из разных источников об образцах техники выполнения разучиваемых упражнений, правилах планирования самостоятельных занятий адаптивной физической и технической подготовкой;

вести наблюдения за развитием физических качеств, сравнивать их показатели с данными возрастно-половых стандартов с учетом нозологии и тяжести собственного заболевания, составлять планы занятий на основе определённых правил и регулировать нагрузку по внешним признакам утомления;

описывать и анализировать технику разучиваемого упражнения, выделять фазы и элементы движений, подбирать подготовительные упражнения и планировать последовательность решения задач обучения;

изучать и коллективно обсуждать технику «иллюстративного образца» разучиваемого упражнения, учитывать особенности исполнения упражнения при различных нозологиях НОДА, рассматривать и моделировать появление ошибок, анализировать возможные причины их появления, выяснять способы их устранения.

ПРЕДМЕТНЫЕ РЕЗУЛЬТАТЫ

Предметные результаты

Требования к предметным результатам освоения учебного предмета «Адаптивная физическая культура» для обучающихся с нарушениями опорно-двигательного аппарата определяются индивидуально в соответствии с особенностями здоровья и двигательными возможностями обучающихся. Представленные ниже требования являются описанием возможных результатов, к которым следует стремиться.

Результатом реализации программы должно стать:

— владение обучающимися жизненно необходимыми естественными двигательными навыками и умениями;

— владение доступным арсеналом двигательных действий и физических упражнений адаптивной физической культуры и базовых видов спорта, активного их использование в спортивно-оздоровительной и физкультурно-оздоровительной деятельности;

— достижение возможного для обучающихся уровня развития координации, точности и быстроты движений, равновесия, мышечной силы, скоростно-силовых качеств, выносливости.

Следует учитывать, что отдельные модули для обучающихся с тяжелыми двигательными нарушениями могут быть включены в рабочую программу педагога только как теоретические.

Теоретические знания должны иметь определённую целевую направленность: вырабатывать у обучающихся умение использовать полученные знания на практике в условиях тренировочных занятий и соревновательной деятельности.

Модуль «Знания о физической культуре»

Предметные результаты изучения модуля должны отражать знания о:

- месте и роли физической культуры, и спорта в современном обществе;
- истории развития видов спорта, Олимпийского и Паралимпийского движения в мире и в Российской Федерации;
- принципах здорового образа жизни, влиянии вредных привычек на здоровье человека, его социальную и производственную деятельность;
- положительном влиянии занятий физической культурой и спортом на личностное развитие обучающихся;
- необходимые сведения о строении и функциях организма человека;
- гигиенические знания, умения и навыки;
- способах оптимизации работоспособности и снятия мышечного утомления в режиме учебной деятельности;
- требованиях к оборудованию, инвентарю и спортивной экипировке;
- требованиях техники безопасности при занятиях спортом, на уроках АФК.

Модуль «Гимнастика»

Предметные результаты изучения модуля должны отражать сформированность умений:

- соблюдать правила безопасности при выполнении гимнастических и акробатических упражнений;
- выполнять физическую страховку с преподавателем;
- выполнять строевые действия в шеренге и колонне;
- выполнять акробатические упражнения и комбинации (дифференцированно в зависимости от двигательных возможностей);
- выполнять гимнастические упражнения и комбинации (дифференцированно в зависимости от двигательных возможностей);
- выполнять упражнения в равновесии (специально подобранные упражнения с учетом нарушения);
- преодоление полосы препятствий с элементами лазанья и перелезания, переползания (дифференцированно в зависимости от двигательных возможностей);
- выбирать для самостоятельных занятий современные фитнес – программы (на уроке АФК), с учетом индивидуальных потребностей и возможностей здоровья.

Модуль «Легкая атлетика»

Предметные результаты изучения модуля должны отражать сформированность умений:

- соблюдать правила безопасности при выполнении легкоатлетических упражнений;
- выполнять бег на короткие, средние и длинные дистанции, участвовать в гонках на колясках (дифференцированно в зависимости от двигательных возможностей);
- выполнять прыжки в длину и высоту (дифференцированно в зависимости от двигательных возможностей и характера имеющихся нарушений);
- выполнять метания малого мяча на дальность;
- преодолевать препятствия, используя практико-ориентированные способы передвижения (дифференцированно в зависимости от двигательных возможностей).

Модуль «Спортивные игры»

Предметные результаты изучения модуля должны отражать сформированность умений:

- соблюдать правила безопасности при занятиях спортивными играми;
- выполнять технические элементы игровых видов спорта: ловлю, передачи, ведение, броски, подачи, удары по мячу, остановки мяча, применять их в игровой и соревновательной деятельности;
- выполнять тактические действия игровых видов спорта: индивидуальные, групповые и командные действия в защите и нападении, применять их в игровой и соревновательной деятельности;
- осуществлять судейство соревнований в избранном виде спорта.

Модуль «Лыжная подготовка»

Предметные результаты изучения модуля (с учетом природно-климатических условий региона) должны отражать сформированность умений (дифференцированно в зависимости от двигательных возможностей, по необходимости с ассистентом):

- соблюдать правила безопасности при занятиях зимними видами спорта;

- выполнять передвижения на лыжах одношажными и двухшажными ходами в зависимости от рельефа местности и состояния лыжной трассы;
- выполнять технические элементы лыжного спорта: спуски, подъемы, повороты;
- выполнять переходы с хода на ход в зависимости от рельефа местности и состояния лыжной трассы.

5 КЛАСС

К концу обучения в **5 классе** обучающийся научится:

выполнять требования безопасности на уроках физической культуры, на самостоятельных занятиях физическими упражнениями в условиях активного отдыха и досуга;

проводить измерение индивидуальной осанки и сравнивать её показатели со стандартами, составлять комплексы упражнений по коррекции и профилактике её нарушения, планировать их выполнение в режиме дня;

составлять дневник физической культуры и вести в нём наблюдение за показателями физического развития и физической подготовленности, планировать содержание и регулярность проведения самостоятельных занятий;

осуществлять профилактику утомления во время учебной деятельности, выполнять комплексы упражнений физкультминуток, дыхательной и зрительной гимнастики;

выполнять комплексы упражнений оздоровительной физической культуры на развитие гибкости, координации и формирование телосложения;

выполнять опорный прыжок с разбега способом «ноги врозь» (мальчики) и способом «напрыгивания с последующим спрыгиванием» (девочки);

выполнять упражнения в висах и упорах на низкой гимнастической перекладине (мальчики); в передвижениях по гимнастическому бревну ходьбой и приставным шагом с поворотами, подпрыгиванием на двух ногах на месте и с продвижением (девочки);

передвигаться по гимнастической стенке приставным шагом, лазать разноимённым способом вверх и по диагонали;

выполнять бег с равномерной скоростью с высокого старта по учебной дистанции;

демонстрировать технику прыжка в длину с разбега способом «согнув ноги»;

передвигаться на лыжах попеременным двухшажным ходом (для бесснежных районов — имитация передвижения);

демонстрировать технические действия в спортивных играх:

баскетбол (ведение мяча с равномерной скоростью в разных направлениях; приём и передача мяча двумя руками от груди с места и в движении);

волейбол (приём и передача мяча двумя руками снизу и сверху с места и в движении, прямая нижняя подача);

футбол (ведение мяча с равномерной скоростью в разных направлениях, приём и передача мяча, удар по неподвижному мячу с небольшого разбега);

тренироваться в упражнениях общефизической и специальной физической подготовки с учётом индивидуальных и возрастно-половых особенностей.

6 КЛАСС

К концу обучения в **6 классе** обучающийся научится:

характеризовать Олимпийские игры современности как международное культурное явление, роль Пьера де Кубертена в их историческом возрождении; обсуждать историю возникновения девиза, символики и ритуалов Игр;

измерять индивидуальные показатели физических качеств, определять их соответствие возрастным нормам и подбирать упражнения для их направленного развития;

контролировать режимы физической нагрузки по частоте пульса и степени утомления организма по внешним признакам во время самостоятельных занятий физической подготовкой;

готовить места для самостоятельных занятий физической культурой и спортом в соответствии с правилами техники безопасности и гигиеническими требованиями;

отбирать упражнения оздоровительной физической культуры и составлять из них комплексы физкультминуток и физкультпауз для оптимизации работоспособности и снятия мышечного утомления в режиме учебной деятельности;

составлять и выполнять акробатические комбинации из разученных упражнений, наблюдать и анализировать выполнение другими учащимися, выявлять ошибки и предлагать способы устранения;

выполнять лазанье по канату в три приёма (мальчики), составлять и выполнять комбинацию на низком бревне из стилизованных общеразвивающих и сложно-координированных упражнений (девочки);

выполнять беговые упражнения с максимальным ускорением, использовать их в самостоятельных занятиях для развития быстроты и равномерный бег для развития общей выносливости;

выполнять прыжок в высоту с разбега способом «перешагивание», наблюдать и анализировать его выполнение другими учащимися, сравнивая с заданным образцом, выявлять ошибки и предлагать способы устранения;

выполнять передвижение на лыжах одновременным одношажным ходом, наблюдать и анализировать его выполнение другими учащимися, сравнивая с заданным образцом, выявлять ошибки и предлагать способы устранения (для бесснежных районов — имитация передвижения);

выполнять правила и демонстрировать технические действия в спортивных играх:

баскетбол (технические действия без мяча; броски мяча двумя руками снизу и от груди с места; использование разученных технических действий в условиях игровой деятельности);

волейбол (приём и передача мяча двумя руками снизу и сверху в разные зоны площадки соперника; использование разученных технических действий в условиях игровой деятельности);

футбол (ведение мяча с разной скоростью передвижения, с ускорением в разных направлениях; удар по катящемуся мячу с разбега; использование разученных технических действий в условиях игровой деятельности);

тренироваться в упражнениях общефизической и специальной физической подготовки с учётом индивидуальных и возрастно-половых особенностей.

7 КЛАСС

К концу обучения в 7 классе обучающийся научится:

проводить анализ причин зарождения современного олимпийского движения, давать характеристику основным этапам его развития в СССР и современной России;

объяснять положительное влияние занятий физической культурой и спортом на воспитание личностных качеств современных школьников, приводить примеры из собственной жизни;

объяснять понятие «техника физических упражнений», руководствоваться правилами технической подготовки при самостоятельном обучении новым физическим упражнениям, проводить процедуры оценивания техники их выполнения;

составлять планы самостоятельных занятий физической и технической подготовкой, распределять их в недельном и месячном циклах учебного года, оценивать их оздоровительный эффект с помощью «индекса Кетле» и «ортостатической пробы» (по образцу);

выполнять лазанье по канату в два приёма (юноши) и простейшие акробатические пирамиды в парах и тройках (девушки);

составлять и самостоятельно разучивать комплекс степ-аэробики, включающий упражнения в ходьбе, прыжках, спрыгивании и запрыгивании с поворотами, разведением рук и ног (девушки);

выполнять стойку на голове с опорой на руки и включать её в акробатическую комбинацию из ранее освоенных упражнений (юноши);

выполнять беговые упражнения с преодолением препятствий способами «наступление» и «прыжковый бег», применять их в беге по пересечённой местности;

выполнять метание малого мяча на точность в неподвижную, качающуюся и катящуюся с разной скоростью мишень;

выполнять переход с передвижения попеременным двухшажным ходом на передвижение одновременным одношажным ходом и обратно во время прохождения учебной дистанции; наблюдать и анализировать его выполнение другими учащимися, сравнивая с заданным образцом, выявлять ошибки и предлагать способы устранения (для бесснежных районов — имитация перехода);

демонстрировать и использовать технические действия спортивных игр:

баскетбол (передача и ловля мяча после отскока от пола; броски мяча двумя руками снизу и от груди в движении; использование разученных технических действий в условиях игровой деятельности);

волейбол (передача мяча за голову на своей площадке и через сетку; использование разученных технических действий в условиях игровой деятельности);

футбол (средние и длинные передачи футбольного мяча; тактические действия при выполнении углового удара и вбрасывании мяча из-за боковой линии; использование разученных технических действий в условиях игровой деятельности);

тренироваться в упражнениях общефизической и специальной физической подготовки с учётом индивидуальных и возрастно-половых особенностей.

8 КЛАСС

К концу обучения в **8 классе** обучающийся научится:

проводить анализ основных направлений развития физической культуры в Российской Федерации, характеризовать содержание основных форм их организации;

анализировать понятие «всестороннее и гармоничное физическое развитие», раскрывать критерии и приводить примеры, устанавливать связь с наследственными факторами и занятиями физической культурой и спортом;

проводить занятия оздоровительной гимнастикой по коррекции индивидуальной формы осанки и избыточной массы тела;

составлять планы занятия спортивной тренировкой, определять их целевое содержание в соответствии с индивидуальными показателями развития основных физических качеств;

выполнять гимнастическую комбинацию на гимнастическом бревне из ранее освоенных упражнений с добавлением элементов акробатики и ритмической гимнастики (девочки);

выполнять комбинацию на параллельных брусьях с включением упражнений в упоре на руках, кувырка вперёд и соскока; наблюдать их выполнение другими учащимися и сравнивать с заданным образцом, анализировать ошибки и причины их появления, находить способы устранения (юноши);

выполнять прыжок в длину с разбега способом «прогнувшись», наблюдать и анализировать технические особенности в выполнении другими учащимися, выявлять ошибки и предлагать способы устранения;

выполнять тестовые задания комплекса ГТО в беговых и технических легкоатлетических дисциплинах в соответствии с установленными требованиями к их технике;

выполнять передвижение на лыжах одновременным бесшажным ходом; переход с попеременного двухшажного хода на одновременный бесшажный ход; преодоление естественных препятствий на лыжах широким шагом, перешагиванием, перелазанием (для бесснежных районов — имитация передвижения);

соблюдать правила безопасности в бассейне при выполнении плавательных упражнений;

выполнять прыжки в воду со стартовой тумбы;

выполнять технические элементы плавания кролем на груди в согласовании с дыханием;

демонстрировать и использовать технические действия спортивных игр:

баскетбол (передача мяча одной рукой снизу и от плеча; бросок в корзину двумя и одной рукой в прыжке; тактические действия в защите и нападении; использование разученных технических и тактических действий в условиях игровой деятельности);

волейбол (прямой нападающий удар и индивидуальное блокирование мяча в прыжке с места; тактические действия в защите и нападении; использование разученных технических и тактических действий в условиях игровой деятельности);

футбол (удары по неподвижному, катящемуся и летящему мячу с разбега внутренней и внешней частью подъёма стопы; тактические действия игроков в нападении и защите; использование разученных технических и тактических действий в условиях игровой деятельности);

тренироваться в упражнениях общефизической и специальной физической подготовки с учётом индивидуальных и возрастно-половых особенностей.

9 КЛАСС

К концу обучения в **9 классе** обучающийся научится:

отстаивать принципы здорового образа жизни, раскрывать эффективность его форм в профилактике вредных привычек; обосновывать пагубное влияние вредных привычек на здоровье человека, его социальную и производственную деятельность;

понимать пользу туристских подходов как формы организации здорового образа жизни, выполнять правила подготовки к пешим походам, требования безопасности при передвижении и организации бивуака;

объяснять понятие «профессионально-прикладная физическая культура», её целевое предназначение, связь с характером и особенностями профессиональной деятельности; понимать необходимость занятий профессионально-прикладной физической подготовкой учащихся общеобразовательной школы;

использовать приёмы массажа и применять их в процессе самостоятельных занятий физической культурой и спортом, выполнять гигиенические требования к процедурам массажа;

измерять индивидуальные функциональные резервы организма с помощью проб Штанге, Генча, «задержки дыхания»; использовать их для планирования индивидуальных занятий спортивной и профессионально-прикладной физической подготовкой;

определять характер травм и ушибов, встречающихся на самостоятельных занятиях физическими упражнениями и во время активного отдыха, применять способы оказания первой помощи;

составлять и выполнять комплексы упражнений из разученных акробатических упражнений с повышенными требованиями к технике их выполнения (юноши);

составлять и выполнять гимнастическую комбинацию на высокой перекладине из разученных упражнений, с включением элементов размахивания и соскока вперёд способом «прогнувшись» (юноши);

составлять и выполнять композицию упражнений черлидинга с построением пирамид, элементами степ-аэробики и акробатики (девушки);

составлять и выполнять комплекс ритмической гимнастики с включением элементов художественной гимнастики, упражнений на гибкость и равновесие (девушки);

совершенствовать технику беговых и прыжковых упражнений в процессе самостоятельных занятий технической подготовкой к выполнению нормативных требований комплекса ГТО;

совершенствовать технику передвижения лыжными ходами в процессе самостоятельных занятий технической подготовкой к выполнению нормативных требований комплекса ГТО;

соблюдать правила безопасности в бассейне при выполнении плавательных упражнений;

выполнять повороты кувырком, мятником;

выполнять технические элементы брассом в согласовании с дыханием;

совершенствовать технические действия в спортивных играх: баскетбол, волейбол, футбол, взаимодействовать с игроками своих команд в условиях игровой деятельности, при организации тактических действий в нападении и защите;

тренироваться в упражнениях общефизической и специальной физической подготовки с учётом индивидуальных и возрастно-половых особенностей.

ТЕМАТИЧЕСКОЕ ПЛАНИРОВАНИЕ

5 КЛАСС

№ п/п	Наименование разделов и тем программы	Количество часов			Электронные (цифровые) образовательные ресурсы
		всего	контрольные работы	практические работы	
Раздел 1. ЗНАНИЯ О ФИЗИЧЕСКОЙ КУЛЬТУРЕ					
1.1.	Знакомство с программным материалом и требованиями к его освоению	В процессе урока	0	0	http://www.fizkulturavshkole.ru/ http://fizkultura-na5.ru/ http://fizkulturnica.ru/ http://sport-men.ru/ http://school-collection.edu.ru/
1.2.	Знакомство с системой дополнительного обучения физической культуре и организацией спортивной работы в школе				
1.3.	Знакомство с понятием «здоровый образ жизни» и значением здорового образа жизни в жизнедеятельности современного человека				
1.4.	Знакомство с историей древних Олимпийских игр				
Итого по разделу					
Раздел 2. СПОСОБЫ САМОСТОЯТЕЛЬНОЙ ДЕЯТЕЛЬНОСТИ					
2.1.	Режим дня и его значение для современного школьника	В процессе урока	0	0	http://www.fizkulturavshkole.ru/ http://fizkultura-na5.ru/ http://fizkulturnica.ru/ http://sport-men.ru/ http://school-collection.edu.ru/
2.2.	Самостоятельное составление индивидуального режима дня				
2.3.	Физическое развитие человека и факторы, влияющие на его показатели				
2.4.	Осанка как показатель физического развития и здоровья школьника				

2.5.	Измерение индивидуальных показателей физического развития				
2.6.	Упражнения для профилактики нарушения осанки				
2.7.	Организация и проведение самостоятельных занятий				
2.8.	Процедура определения состояния организма с помощью одномоментной функциональной пробы				
2.9.	Исследование влияния оздоровительных форм занятий физической культурой на работу сердца				
2.10	Ведение дневника физической культуры				
Итого по разделу					
Раздел 3. ФИЗИЧЕСКОЕ СОВЕРШЕНСТВОВАНИЕ					
3.1.	<i>Модуль «Гимнастика». Знакомство с понятием «спортивно-оздоровительная деятельность»</i>	1			http://www.fizkulturavshkole.ru/ http://fizkultura-na5.ru/
3.2.	<i>Модуль «Гимнастика». Строевые команды. Строевые упражнения</i>	2			http://fizkulturnica.ru/ http://sport-men.ru/ http://school-collection.edu.ru/
3.3.	<i>Модуль «Гимнастика». Упражнения на развитие гибкости.</i>	1		1	
3.4.	<i>Модуль «Гимнастика». Упражнения утренней зарядки.</i>	1			
3.5.	<i>Модуль «Гимнастика». Упражнения дыхательной и зрительной гимнастики</i>	1			
3.6.	<i>Модуль «Гимнастика». Упражнения на развитие координации.</i>	1		1	
3.7.	<i>Модуль «Гимнастика Упражнения на формирование телосложения.</i>	1			
3.8.	<i>Модуль «Гимнастика». Лазанье и перелезание на гимнастической стенке</i>	1			

3.9.	Модуль «Гимнастика». Упражнения на гимнастической скамейке	1			
3.10.	Модуль «Лёгкая атлетика». Бег с равномерной скоростью на длинные дистанции	3		1	http://www.fizkulturavshkole.ru/ http://fizkultura-na5.ru/ http://fizkulturnica.ru/ http://sport-men.ru/ http://school-collection.edu.ru/
3.11.	Модуль «Лёгкая атлетика». Знакомство с рекомендациями по технике безопасности во время выполнения беговых упражнений на самостоятельных занятиях лёгкой атлетикой	1			
3.12.	Модуль «Лёгкая атлетика». Бег с максимальной скоростью на короткие дистанции	3		1	
3.13.	Модуль «Лёгкая атлетика». Прыжок в длину с места	2		1	
3.14.	Модуль «Лёгкая атлетика». Прыжок в длину с разбега	1			
3.15.	Модуль «Лёгкая атлетика». Знакомство с рекомендациями учителя по технике безопасности на занятиях прыжками и со способами их использования для развития скоростно-силовых способностей	2			
3.16.	Модуль «Лёгкая атлетика». Метание малого мяча в неподвижную мишень	4		1	
3.17.	Модуль «Лёгкая атлетика». Знакомство с рекомендациями по технике безопасности при выполнении упражнений в метании малого мяча и со способами их использования для развития точности движения	2			
3.18.	Модуль «Лёгкая атлетика». Метание малого мяча на дальность	2		1	
3.19.	Модуль «Зимние виды спорта». Передвижение на лыжах попеременным двухшажным ходом	5		2	
3.20.	Модуль «Зимние виды спорта». Знакомство с рекомендациями учителя по технике безопасности на занятиях лыжной подготовкой; способами	1			

	использования упражнений в передвижении на лыжах для развития выносливости				
3.21.	Модуль «Зимние виды спорта». Повороты на лыжах способом переступания	2			
3.22.	Модуль «Зимние виды спорта». Подъём в горку на лыжах способом «лесенка»	2		1	
3.23.	Модуль «Зимние виды спорта». Спуск на лыжах с пологого склона	2		1	
3.24.	Модуль «Зимние виды спорта». Преодоление небольших препятствий при спуске с пологого склона	2			
3.25.	Модуль «Спортивные игры. Баскетбол». Передача баскетбольного мяча двумя руками от груди	1		1	http://sport-men.ru/
3.26.	Модуль «Спортивные игры. Баскетбол». Знакомство с рекомендациями учителя по использованию подготовительных и подводящих упражнений для освоения технических действий игры баскетбол	1			http://sport-men.ru/
3.27.	Модуль «Спортивные игры. Баскетбол». Передача мяча двумя руками от груди, на месте и в движении	1			http://sport-men.ru/
3.28.	Модуль «Спортивные игры. Баскетбол». Ведение мяча на месте и в движении «по прямой», «по кругу» и «змейкой»	2		1	http://sport-men.ru/
3.29.	Модуль «Спортивные игры. Баскетбол». Бросок мяча в корзину двумя руками от груди с места	2		1	http://sport-men.ru/
3.30.	Модуль «Спортивные игры. Баскетбол». Ранее разученные технические действия с мячом	1			http://sport-men.ru/
3.31.	Модуль «Спортивные игры. Волейбол». Прямая нижняя подача мяча в волейболе	2		1	http://www.fizkulturavshkole.ru/ http://fizkultura-na5.ru/
3.32.	Модуль «Спортивные игры. Волейбол». Знакомство с рекомендациями учителя по использованию	1			http://fizkulturnica.ru/ http://sport-men.ru/

	подготовительных и подводящих упражнений для освоения технических действий игры волейбол				http://school-collection.edu.ru/-
3.33.	<i>Модуль «Спортивные игры. Волейбол».</i> Приём и передача волейбольного мяча двумя руками снизу на месте и в движении	2		1	
3.34.	<i>Модуль «Спортивные игры. Волейбол».</i> Приём и передача волейбольного мяча двумя руками сверху на месте и в движении	2			
3.35.	<i>Модуль «Спортивные игры. Волейбол».</i> Ранее разученные технические действия с мячом	1		1	
3.36.	<i>Модуль «Спортивные игры. Футбол».</i> Удар по неподвижному мячу	0,5			http://www.fizkulturavshkole.ru/ http://fizkultura-na5.ru/
3.37.	<i>Модуль «Спортивные игры. Футбол».</i> Знакомство с рекомендациями учителя по использованию подготовительных и подводящих упражнений для освоения технических действий игры футбол	0,5			http://fizkulturnica.ru/ http://sport-men.ru/ http://school-collection.edu.ru/-
3.38.	<i>Модуль «Спортивные игры. Футбол».</i> Остановка катящегося мяча внутренней стороной стопы	1			
3.39.	<i>Модуль «Спортивные игры. Футбол».</i> Ведение футбольного мяча	1			
3.40.	<i>Модуль «Спортивные игры. Футбол».</i> Обводка мячом ориентиров	1		1	
Итого по разделу		64	18		
Раздел 4. СПОРТ					
4.1.	Физическая подготовка: освоение содержания программы, демонстрация приростов в показателях физической подготовленности и нормативных требований комплекса ГТО	4		1	http://www.fizkulturavshkole.ru/ http://fizkultura-na5.ru/ http://fizkulturnica.ru/ http://sport-men.ru/ http://school-collection.edu.ru/-

Итого по разделу	4			
ОБЩЕЕ КОЛИЧЕСТВО ЧАСОВ ПО ПРОГРАММЕ	68		19	

6 КЛАСС

№ п/п	Наименование разделов и тем программы	Количество часов			Электронные (цифровые) образовательные ресурсы
		всего	контрольные работы	практические работы	
Раздел 1. ЗНАНИЯ О ФИЗИЧЕСКОЙ КУЛЬТУРЕ					
1.1.	Возрождение Олимпийских игр	В процессе урока	0	0	http://www.fizkulturavshkole.ru/ http://fizkultura-na5.ru/ http://fizkulturnica.ru/ http://sport-men.ru/ http://school-collection.edu.ru/
1.2.	Символика и ритуалы первых Олимпийских игр				
1.3.	История первых Олимпийских игр современности				
Итого по разделу		0			
Раздел 2. СПОСОБЫ САМОСТОЯТЕЛЬНОЙ ДЕЯТЕЛЬНОСТИ					
2.1.	Составление дневника физической культуры	В процессе урока	0	0	http://www.fizkulturavshkole.ru/ http://fizkultura-na5.ru/ http://fizkulturnica.ru/ http://sport-men.ru/ http://school-collection.edu.ru/
2.2.	Физическая подготовка человека				
2.3.	Правила развития физических качеств				
2.4.	Определение индивидуальной физической нагрузки для самостоятельных занятий физической подготовкой				
2.5.	Правила измерения показателей физической подготовленности				
2.6.	Составление плана самостоятельных занятий физической подготовкой				
2.7.	Закаливающие процедуры с помощью воздушных и солнечных ванн, купания в естественных водоёмах				

Итого по разделу		0			
Раздел 3. ФИЗИЧЕСКОЕ СОВЕРШЕНСТВОВАНИЕ					
3.1.	<i>Модуль «Гимнастика».</i> Знакомство с рекомендациями учителя по использованию подготовительных и подводящих упражнений для освоения гимнастических упражнений	1			http://www.fizkulturavshkole.ru/ http://fizkultura-na5.ru/ http://fizkulturnica.ru/ http://sport-men.ru/ http://school-collection.edu.ru/
3.2.	<i>Модуль «Гимнастика».</i> Упражнения для коррекции телосложения	1			
3.3.	<i>Модуль «Гимнастика».</i> Упражнения на развитие гибкости	1		1	
3.4.	<i>Модуль «Гимнастика».</i> Строевые команды	1			
3.5.	<i>Модуль «Гимнастика».</i> Строевые упражнения	1			
3.6.	<i>Модуль «Гимнастика».</i> Упражнения на гимнастической скамейке	2			
3.7.	<i>Модуль «Гимнастика».</i> Упражнения для профилактики нарушения зрения	1			
3.8.	<i>Модуль «Гимнастика».</i> Упражнения на развитие координации	1		1	
3.9.	<i>Модуль «Гимнастика».</i> Знакомство с рекомендациями учителя по распределению упражнений в комбинации ритмической гимнастики и подборе музыкального сопровождения	1			
3.10.	<i>Модуль «Лёгкая атлетика».</i> Беговые упражнения	2			
3.11.	<i>Модуль «Лёгкая атлетика».</i> Знакомство с рекомендациями учителя по развитию выносливости и быстроты на занятиях лёгкой атлетикой с помощью гладкого равномерного и спринтерского бега	2			
3.12.	<i>Модуль «Лёгкая атлетика».</i> Бег с максимальной скоростью на короткие дистанции	2		1	

3.13.	<i>Модуль «Лёгкая атлетика».</i> Бег с равномерной скоростью на длинные дистанции	2		1	
3.14.	<i>Модуль «Лёгкая атлетика».</i> Прыжок в длину	2		1	
3.15.	<i>Модуль «Лёгкая атлетика».</i> Знакомство с рекомендациями учителя по использованию подводящих и подготовительных упражнений для освоения техники прыжка в длину	2			
3.16.	<i>Модуль «Лёгкая атлетика».</i> Метание малого (теннисного) мяча в подвижную мишень (раскачивающийся с разной скоростью гимнастический обруч с уменьшающимся диаметром)	6		1	
3.17.	<i>Модуль «Лёгкая атлетика».</i> Знакомство с рекомендациями учителя по использованию упражнений в метании мяча для повышения точности движений	2		1	
3.18.	<i>Модуль «Зимние виды спорта».</i> Передвижение одновременным одношажным ходом				http://www.fizkulturavshkole.ru/ http://fizkultura-na5.ru/ http://fizkulturnica.ru/ http://sport-men.ru/ http://school-collection.edu.ru/
3.19.	<i>Модуль «Зимние виды спорта».</i> Знакомство с рекомендациями учителя по использованию подводящих и подготовительных упражнений для самостоятельного обучения техники передвижения на лыжах одновременным одношажным ходом, передвижений на лыжах для развития выносливости в процессе самостоятельных занятий	8		3	
3.20.	<i>Модуль «Зимние виды спорта».</i> Преодоление небольших трамплинов при спуске с пологого склона	3		1	
3.21.	<i>Модуль «Зимние виды спорта».</i> Знакомство с рекомендациями учителя по самостоятельному безопасному преодолению небольших трамплинов	3			
3.22.	<i>Модуль «Спортивные игры. Баскетбол».</i> Технические действия баскетболиста без мяча	5		2	http://sport-men.ru/

3.23.	Модуль «Спортивные игры. Баскетбол». Знакомство с рекомендациями учителя по использованию подводящих и подготовительных упражнений для самостоятельного обучения техническим действиям баскетболиста без мяча	3		1	http://sport-men.ru/
3.24.	Модуль «Спортивные игры. Волейбол». Игровые действия в волейболе	8		3	http://www.fizkulturavshkole.ru/ http://fizkultura-na5.ru/ http://fizkulturnica.ru/
3.25.	Модуль «Спортивные игры. Футбол». Удар по катящемуся мячу с разбега	1		1	http://sport-men.ru/ http://school-collection.edu.ru/
3.26.	Модуль «Спортивные игры. Футбол». Знакомство с рекомендациями учителя по использованию подводящих и подготовительных упражнений для самостоятельного обучения техники удара по катящемуся мячу с разбега и его передачи на разные расстояния	3			
Итого по разделу		64	18		
Раздел 4. СПОРТ					
4.1.	Физическая подготовка: освоение содержания программы, демонстрация приростов в показателях физической подготовленности и нормативных требований комплекса ГТО	4		1	http://www.fizkulturavshkole.ru/ http://fizkultura-na5.ru/ http://fizkulturnica.ru/ http://sport-men.ru/ http://school-collection.edu.ru/
Итого по разделу		4			
ОБЩЕЕ КОЛИЧЕСТВО ЧАСОВ ПО ПРОГРАММЕ		68		19	

7 КЛАСС

№ п/п	Наименование разделов и тем программы	Количество часов			Электронные (цифровые) образовательные ресурсы
		всего	контрольные работы	практические работы	
Раздел 1. ЗНАНИЯ О ФИЗИЧЕСКОЙ КУЛЬТУРЕ					

1.1.	Зарождение олимпийского движения	В процессе урока			http://www.fizkulturavshkole.ru/ http://fizkultura-na5.ru/ http://fizkulturnica.ru/ http://sport-men.ru/ http://school-collection.edu.ru/-
1.2.	Олимпийское движение в СССР и современной России				
1.3.	Знакомство с выдающимися олимпийскими чемпионами				
1.4.	Воспитание качеств личности в процессе занятий физической культурой и спортом				
Итого по разделу		0			

Раздел 2. СПОСОБЫ САМОСТОЯТЕЛЬНОЙ ДЕЯТЕЛЬНОСТИ

2.1.	Ведение дневника физической культуры	В процессе урока			http://www.fizkulturavshkole.ru/ http://fizkultura-na5.ru/ http://fizkulturnica.ru/ http://sport-men.ru/ http://school-collection.edu.ru/-
2.2.	Понятие «техническая подготовка				
2.3.	Понятия «двигательное действие», «двигательное умение», «двигательный навык»				
2.4.	Способы и процедуры оценивания техники двигательных действий				
2.5.	Ошибки в технике упражнений и их предупреждение				
2.6.	Планирование занятий технической подготовкой				
2.7.	Составление плана занятий по технической подготовке				
2.8.	Правила техники безопасности и гигиены мест занятий физическими упражнениями				
2.9.	Оценивание оздоровительного эффекта занятий физической культурой				
Итого по разделу		0			

Раздел 3. ФИЗИЧЕСКОЕ СОВЕРШЕНСТВОВАНИЕ

3.1.	<i>Модуль «Гимнастика». Знакомство с понятием «спортивно-оздоровительная деятельность»</i>	1			http://www.fizkulturavshkole.ru/ http://fizkultura-na5.ru/
------	--	---	--	--	--

3.2.	Модуль «Гимнастика». Упражнения для профилактики нарушения осанки	2			http://fizkulturnica.ru/ http://sport-men.ru/ http://school-collection.edu.ru/
3.3.	Модуль «Гимнастика». Строевые команды. Строевые упражнения	1			
3.4.	Модуль «Гимнастика». Упражнения на развитие гибкости.	1		1	
3.5.	Модуль «Гимнастика». Упражнения дыхательной и зрительной гимнастики	1			
3.6.	Модуль «Гимнастика». Упражнения на развитие координации.	1			
3.7.	Модуль «Гимнастика». Упражнения на формирование телосложения.	1			
3.8.	Модуль «Гимнастика». Акробатические упражнения	1		1	
3.9.	Модуль «Гимнастика». Упражнения на гимнастической скамейке	1			
3.10.	Модуль «Лёгкая атлетика». Знакомство с рекомендациями учителя по использованию подводящих и подготовительных упражнений для самостоятельного обучения технике бега и прыжков	1			
3.11.	Модуль «Лёгкая атлетика». Бег с максимальной скоростью на короткие дистанции. Низкий старт	2		1	
3.12.	Модуль «Лёгкая атлетика». Эстафетный бег	2			
3.13.	Модуль «Лёгкая атлетика». Прыжок в длину с места. Прыжковые упражнения	2		1	
3.14.	Модуль «Лёгкая атлетика». Знакомство с рекомендациями учителя по использованию упражнений с малым мячом на развитие точности движений	1			
3.15.	Модуль «Лёгкая атлетика». Метание малого мяча в мишень. Метание мяча на дальность	3		2	

3.16.	Модуль «Лёгкая атлетика». Бег с равномерной скоростью на длинные дистанции	3		1	
3.17.	Модуль «Зимние виды спорта». Передвижение на лыжах попеременным двухшажным ходом	5		2	http://www.fizkulturavshkole.ru/ http://fizkultura-na5.ru/ http://fizkulturnica.ru/ http://sport-men.ru/ http://school-collection.edu.ru/-
3.18.	Модуль «Зимние виды спорта». Повороты, строевые команды	1			
3.19.	Модуль «Зимние виды спорта». Знакомство с рекомендациями учителя по использованию подводящих и подготовительных упражнений для самостоятельного обучения технике торможения упором	1			
3.20.	Модуль «Зимние виды спорта». Преодоление небольших препятствий при спуске с пологого склона	2		1	
3.21.	Модуль «Зимние виды спорта». Подъём в горку на лыжах способом «лесенка»	1			
3.22.	Модуль «Зимние виды спорта». Знакомство с рекомендациями учителя по использованию подводящих и имитационных упражнений для самостоятельного обучения торможению упором при спуске с пологого склона	1			
3.23.	Модуль «Зимние виды спорта». Переход с одного хода на другой во время прохождения учебной дистанции	2		1	
3.24.	Модуль «Зимние виды спорта». Знакомство с рекомендациями учителя по использованию подводящих и имитационных упражнений для самостоятельного обучения переходу с одного лыжного хода на другой при прохождении учебной дистанции	1			
3.25.	Модуль «Спортивные игры. Баскетбол». Ведение мяча на месте и в движении «по прямой», «змейкой»	1			http://sport-men.ru/
3.26.	Модуль «Спортивные игры. Баскетбол». Ловля мяча после отскока от пола	1			

3.27.	Модуль «Спортивные игры. Баскетбол». Знакомство с рекомендациями учителя по использованию подводящих и подготовительных упражнений для самостоятельного обучения передаче и ловле баскетбольного мяча после отскока от пола	1			
3.28.	Модуль «Спортивные игры. Баскетбол». Бросок мяча в корзину двумя руками снизу после ведения	2		1	
3.29.	Модуль «Спортивные игры. Баскетбол». Знакомство с рекомендациями учителя по использованию подводящих и подготовительных упражнений для самостоятельного обучения технике броска мяча в корзину двумя руками снизу	1			
3.30.	Модуль «Спортивные игры. Баскетбол». Бросок мяча в корзину двумя руками от груди после ведения	1			
3.31.	Модуль «Спортивные игры. Баскетбол». Техника перемещений лицом вперёд, спиной вперёд, приставными шагами в высокой и низкой стойке с мячом.	2		1	
3.32.	Модуль «Спортивные игры. Баскетбол». Знакомство с рекомендациями учителя по использованию подводящих и подготовительных упражнений для самостоятельного обучения техническим действиям баскетболиста без мяча	1			
3.33.	Модуль «Спортивные игры. Волейбол». Игровые действия в волейболе	2			http://www.fizkulturavshkole.ru/ http://fizkultura-na5.ru/
3.34.	Модуль «Спортивные игры. Волейбол». Передача мяча сверху двумя руками над собой на месте и после перемещения вперёд	3		2	http://fizkulturnica.ru/ http://sport-men.ru/ http://school-collection.edu.ru/
3.35.	Модуль «Спортивные игры. Волейбол». Метания в цель различными мячами	2		1	
3.36.	Модуль «Спортивные игры. Волейбол». Знакомство с рекомендациями учителя по использованию подводящих и подготовительных упражнений для самостоятельного	1			

	обучения технике выполнения верхней прямой подача мяча через сетку				
3.37.	<i>Модуль «Спортивные игры. Волейбол». Тактика игры, жесты судей</i>	2		1	
3.38.	<i>Модуль «Спортивные игры. Футбол». Средние и длинные передачи футбольного мяча</i>	1		1	
3.39.	<i>Модуль «Спортивные игры. Футбол». Тактические действия игры футбол</i>	1			
Итого по разделу		64			
Раздел 4. СПОРТ					
4.1.	Физическая подготовка: освоение содержания программы, демонстрация приростов в показателях физической подготовленности и нормативных требований комплекса ГТО	4		1	http://www.fizkulturavshkole.ru/ http://fizkultura-na5.ru/ http://fizkulturnica.ru/ http://sport-men.ru/ http://school-collection.edu.ru/
Итого по разделу		4			
ОБЩЕЕ КОЛИЧЕСТВО ЧАСОВ ПО ПРОГРАММЕ		68	10	19	

8 КЛАСС

№ п/п	Наименование разделов и тем программы	Количество часов			Электронные (цифровые) образовательные ресурсы
		всего	контрольные работы	практические работы	
Раздел 1. ЗНАНИЯ О ФИЗИЧЕСКОЙ КУЛЬТУРЕ					
1.1.	Физическая культура в современном обществе	В процессе урока			http://www.fizkulturavshkole.ru/ http://fizkultura-na5.ru/ http://fizkulturnica.ru/ http://sport-men.ru/ http://school-collection.edu.ru/
1.2.	Всестороннее и гармоничное физическое развитие				
1.3.	Адаптивная физическая культура				

Итого по разделу		0			
Раздел 2. СПОСОБЫ САМОСТОЯТЕЛЬНОЙ ДЕЯТЕЛЬНОСТИ					
2.1.	Коррекция нарушения осанки	В процессе урока			
2.2.	Коррекция избыточной массы тела				
2.3.	Составление планов-конспектов для самостоятельных занятий спортивной подготовкой				
2.4.	Способы учёта индивидуальных особенностей при составлении планов самостоятельных тренированных занятий				
Итого по разделу		0			
Раздел 3. ФИЗИЧЕСКОЕ СОВЕРШЕНСТВОВАНИЕ					
3.1.	Модуль «Гимнастика». Профилактика умственного перенапряжения	1			http://www.fizkulturavshkole.ru/ http://fizkultura-na5.ru/ http://fizkulturnica.ru/ http://sport-men.ru/ http://school-collection.edu.ru/
3.2.	Модуль «Гимнастика». Упражнения для профилактики нарушения осанки	2			
3.3.	Модуль «Гимнастика». Строевые команды. Строевые упражнения	1			
3.4.	Модуль «Гимнастика». Упражнения на развитие гибкости.	1		1	
3.5.	Модуль «Гимнастика». Упражнения дыхательной и зрительной гимнастики	1			
3.6.	Модуль «Гимнастика». Упражнения на развитие координации.	1			
3.7.	Модуль «Гимнастика». Упражнения на формирование телосложения.	1			
3.8.	Модуль «Гимнастика». Акробатические упражнения	1		1	

3.9.	Модуль «Гимнастика». Упражнения на гимнастической скамейке	1			
3.10.	Модуль «Лёгкая атлетика». Правила проведения соревнований по лёгкой атлетике	2			http://www.fizkulturavshkole.ru/ http://fizkultura-na5.ru/ http://fizkulturnica.ru/ http://sport-men.ru/ http://school-collection.edu.ru/
3.11.	Модуль «Лёгкая атлетика». Подготовка к выполнению нормативов комплекса ГТО в беговых дисциплинах	2			
3.12.	Модуль «Лёгкая атлетика». Эстафетный бег	2			
3.13.	Модуль «Лёгкая атлетика». Прыжок в длину с места. Прыжковые упражнения. Прыжок в длину с разбега	3		2	
3.14.	Модуль «Лёгкая атлетика». Бег с препятствиями	2			
3.15.	Модуль «Лёгкая атлетика». Метание малого мяча в мишень. Метание мяча на дальность	2		2	
3.16.	Модуль «Лёгкая атлетика». Бег с равномерной скоростью на длинные дистанции	2		1	
3.17.	Модуль «Лёгкая атлетика». Подготовка к выполнению нормативов комплекса ГТО в технических дисциплинах	2			
3.18.	Модуль «Зимние виды спорта». Передвижение на лыжах попеременным двухшажным ходом	5			
3.19.	Модуль «Зимние виды спорта». Повороты, строевые команды	1		1	
3.20.	Модуль «Зимние виды спорта». Знакомство с рекомендациями учителя по использованию подводящих и подготовительных упражнений для самостоятельного обучения технике торможения упором	1			
3.21.	Модуль «Зимние виды спорта». Преодоление небольших препятствий при спуске с пологого склона	2			
3.22.	Модуль «Зимние виды спорта». Подъём в горку на лыжах способом «лесенка»	1		1	

3.23.	Модуль «Зимние виды спорта». Знакомство с рекомендациями учителя по использованию подводящих и имитационных упражнений для самостоятельного обучения торможению упором при спуске с пологого склона	1			
3.24.	Модуль «Зимние виды спорта». Переход с одного хода на другой во время прохождения учебной дистанции	2		2	
3.25.	Модуль «Зимние виды спорта». Знакомство с рекомендациями учителя по использованию подводящих и имитационных упражнений для самостоятельного обучения переходу с одного лыжного хода на другой при прохождении учебной дистанции	1			
3.26.	Модуль «Спортивные игры. Баскетбол». Повороты с мячом на месте	1			http://sport-men.ru/
3.27.	Модуль «Спортивные игры. Баскетбол». Передача мяча одной рукой от плеча и снизу	2			
3.28.	Модуль «Спортивные игры. Баскетбол». Бросок мяча в корзину двумя руками в прыжке	2		1	
3.29.	Модуль «Спортивные игры. Баскетбол». Бросок мяча в корзину одной рукой в прыжке	1		1	
3.30.	Модуль «Спортивные игры. Баскетбол». Ведение мяча с изменением скорости. Ведение мяча с изменением направления, ритма, темпа и высоты отскока.	2			
3.31.	Модуль «Спортивные игры. Баскетбол». Тактика игры. Судейство в баскетболе	2		1	
3.32.	Модуль «Спортивные игры. Волейбол». Прямой нападающий удар	1		2	http://www.fizkulturavshkole.ru/ http://fizkultura-na5.ru/ http://fizkulturnica.ru/
3.33.	Модуль «Спортивные игры. Волейбол». Методические рекомендации по самостоятельному решению задач при разучивании прямого нападающего удара, способам контроля и оценивания его технического выполнения,	1			http://sport-men.ru/ http://school-collection.edu.ru/

	подбору и выполнению подводящих упражнений, соблюдению техники безопасности во время его разучивания и закрепления				
3.34.	Модуль «Спортивные игры. Волейбол». Индивидуальное блокирование мяча в прыжке с места	2		2	
3.35.	Модуль «Спортивные игры. Волейбол». Тактические действия в игре волейбол	3			
3.36.	Модуль «Спортивные игры. Волейбол». Методические рекомендации по способам использования индивидуального блокирования мяча в условиях игровой деятельности	2			
3.37.	Модуль «Спортивные игры. Волейбол». Тактика игры. Судейство в волейболе	1			
3.38.	Модуль «Спортивные игры. Футбол». Основные тактические схемы игры футбол и мини-футбол	3		1	http://www.fizkulturavshkole.ru/ http://fizkultura-na5.ru/ http://fizkulturnica.ru/ http://sport-men.ru/ http://school-collection.edu.ru/
Итого по разделу		64			
Раздел 4. СПОРТ					
4.1.	Физическая подготовка: освоение содержания программы, демонстрация приростов в показателях физической подготовленности и нормативных требований комплекса ГТО	4		1	http://www.fizkulturavshkole.ru/ http://fizkultura-na5.ru/ http://fizkulturnica.ru/ http://sport-men.ru/
Итого по разделу		4			
ОБЩЕЕ КОЛИЧЕСТВО ЧАСОВ ПО ПРОГРАММЕ		68		19	

9 КЛАСС

№ п/п	Наименование разделов и тем программы	Количество часов			Электронные (цифровые) образовательные ресурсы
		всего	контрольные работы	практические работы	
Раздел 1. ЗНАНИЯ О ФИЗИЧЕСКОЙ КУЛЬТУРЕ					
1.1.	Здоровье и здоровый образ жизни	В процессе урока			http://www.fizkulturavshkole.ru/ http://fizkultura-na5.ru/ http://fizkulturnica.ru/ http://sport-men.ru/ http://school-collection.edu.ru/
1.2.	Пешие туристские подходы				
1.3.	Профессионально-прикладная физическая культура				
Итого по разделу		0			
Раздел 2. СПОСОБЫ САМОСТОЯТЕЛЬНОЙ ДЕЯТЕЛЬНОСТИ					
2.1.	Восстановительный массаж	В процессе урока			http://www.fizkulturavshkole.ru/ http://fizkultura-na5.ru/ http://fizkulturnica.ru/ http://sport-men.ru/ http://school-collection.edu.ru/
2.2.	Банные процедуры				
2.3.	Измерение функциональных резервов организма				
2.4.	Оказание первой помощи во время самостоятельных занятий физическими упражнениями				
Итого по разделу		0			
Раздел 3. ФИЗИЧЕСКОЕ СОВЕРШЕНСТВОВАНИЕ					
3.1.	Модуль «Гимнастика». Занятия физической культурой и режим питания	1			http://www.fizkulturavshkole.ru/ http://fizkultura-na5.ru/ http://fizkulturnica.ru/ http://sport-men.ru/ http://school-collection.edu.ru/
3.2.	Модуль «Гимнастика». Упражнения для снижения избыточной массы тела	1			
3.3.	Модуль «Гимнастика». Упражнения на развитие координации.	1			
3.4.	Модуль «Гимнастика». Индивидуальные мероприятия оздоровительной, коррекционной и профилактической направленности	1			

3.5.	Модуль «Гимнастика». Упражнения на формирование телосложения.	2			
3.6.	Модуль «Гимнастика». Акробатические упражнения	1		1	
3.7.	Модуль «Гимнастика». Упражнения на гимнастической скамейке	1			
3.8.	Модуль «Гимнастика». Строевые команды. Строевые упражнения	1			
3.9.	Модуль «Гимнастика». Упражнения на развитие гибкости.	1		1	
3.10.	Модуль «Лёгкая атлетика». Техническая подготовка в легкоатлетических упражнениях	2			http://www.fizkulturavshkole.ru/
3.11.	Модуль «Лёгкая атлетика». Подготовка к выполнению нормативов комплекса ГТО в беговых дисциплинах	2			http://fizkultura-na5.ru/
3.12.	Модуль «Лёгкая атлетика». Эстафетный бег	2			http://fizkulturnica.ru/
3.13.	Модуль «Лёгкая атлетика». Прыжок в длину с места. Прыжковые упражнения. Прыжок в длину с разбега	3		2	http://sport-men.ru/
3.14.	Модуль «Лёгкая атлетика». Бег с препятствиями	2			http://school-collection.edu.ru/
3.15.	Модуль «Лёгкая атлетика». Бег на короткие дистанции. Бег с низкого старта	2		1	
3.16.	Модуль «Лёгкая атлетика». Метание малого мяча в мишень. Метание мяча на дальность	1		1	
3.17.	Модуль «Лёгкая атлетика». Бег с равномерной скоростью на длинные дистанции	2		1	
3.18.	Модуль «Лёгкая атлетика». Техническая подготовка в метании спортивного снаряда с разбега на дальность	1			
3.19.	Модуль «Зимние виды спорта». Техническая подготовка в передвижении на лыжах по учебной дистанции	1			http://www.fizkulturavshkole.ru/
					http://fizkultura-na5.ru/

3.20.	<i>Модуль «Зимние виды спорта».</i> Передвижение на лыжах попеременным двухшажным ходом	4			http://fizkulturnica.ru/ http://sport-men.ru/ http://school-collection.edu.ru/	
3.21.	<i>Модуль «Зимние виды спорта».</i> Повороты, строевые команды	1		2		
3.22.	<i>Модуль «Зимние виды спорта».</i> Знакомство с рекомендациями учителя по использованию подводящих и подготовительных упражнений для самостоятельного обучения технике торможения упором	1				
3.23.	<i>Модуль «Зимние виды спорта».</i> Преодоление небольших препятствий при спуске с пологого склона	2				
3.24.	<i>Модуль «Зимние виды спорта».</i> Подъём в горку на лыжах способом «лесенка»	1		1		
3.25.	<i>Модуль «Зимние виды спорта».</i> Знакомство с рекомендациями учителя по использованию подводящих и имитационных упражнений для самостоятельного обучения торможению упором при спуске с пологого склона	1				
3.26.	<i>Модуль «Зимние виды спорта».</i> Переход с одного хода на другой во время прохождения учебной дистанции	2		1		
3.27.	<i>Модуль «Зимние виды спорта».</i> Знакомство с рекомендациями учителя по использованию подводящих и имитационных упражнений для самостоятельного обучения переходу с одного лыжного хода на другой при прохождении учебной дистанции	1				
3.28.	<i>Модуль «Спортивные игры. Баскетбол».</i> Повороты с мячом на месте	1				http://sport-men.ru/
3.29.	<i>Модуль «Спортивные игры. Баскетбол».</i> Передача мяча одной рукой от плеча и снизу	2		1		
3.30.	<i>Модуль «Спортивные игры. Баскетбол».</i> Бросок мяча в корзину двумя руками в прыжке	2				

3.31.	Модуль «Спортивные игры. Баскетбол». Бросок мяча в корзину одной рукой в прыжке	1			
3.32.	Модуль «Спортивные игры. Баскетбол». Ведение мяча с изменением скорости. Ведение мяча с изменением направления, ритма, темпа и высоты отскока.	2		1	
3.33.	Модуль «Спортивные игры. Баскетбол». Тактика игры. Судейство в баскетболе	1			
3.34.	Модуль «Спортивные игры. Баскетбол» Техническая подготовка в баскетболе	1			
3.35.	Модуль «Спортивные игры. Волейбол». Прямой нападающий удар	1		1	http://www.fizkulturavshkole.ru/ http://fizkultura-na5.ru/ http://fizkulturnica.ru/ http://sport-men.ru/ http://school-collection.edu.ru/
3.36.	Модуль «Спортивные игры. Волейбол». Методические рекомендации по самостоятельному решению задач при разучивании прямого нападающего удара, способам контроля и оценивания его технического выполнения, подбору и выполнению подводящих упражнений, соблюдению техники безопасности во время его разучивания и закрепления	1			
3.37.	Модуль «Спортивные игры. Волейбол». Индивидуальное блокирование мяча в прыжке с места	2		1	
3.38.	Модуль «Спортивные игры. Волейбол». Тактические действия в игре волейбол	3		1	
3.39.	Модуль «Спортивные игры. Волейбол». Методические рекомендации по способам использования индивидуального блокирования мяча в условиях игровой деятельности	2			
3.40.	Модуль «Спортивные игры. Волейбол». Тактика игры. Судейство в волейболе	1		1	
3.41.	Модуль «Спортивные игры. Футбол». Основные тактические схемы игры футбол и мини-футбол	2		1	http://www.fizkulturavshkole.ru/ http://fizkultura-na5.ru/

3.42.	Модуль «Спортивные игры. Футбол». Техническая подготовка в футболе	1			http://fizkulturnica.ru/ http://sport-men.ru/ http://school-collection.edu.ru/
Итого по разделу		64			
Раздел 4. СПОРТ					
4.1.	Физическая подготовка: освоение содержания программы, демонстрация приростов в показателях физической подготовленности и нормативных требований комплекса ГТО	4		1	http://www.fizkulturavshkole.ru/ http://fizkultura-na5.ru/ http://fizkulturnica.ru/ http://sport-men.ru/
Итого по разделу		4			
ОБЩЕЕ КОЛИЧЕСТВО ЧАСОВ ПО ПРОГРАММЕ		68		19	

УЧЕБНО-МЕТОДИЧЕСКОЕ ОБЕСПЕЧЕНИЕ ОБРАЗОВАТЕЛЬНОГО ПРОЦЕССА

ОБЯЗАТЕЛЬНЫЕ УЧЕБНЫЕ МАТЕРИАЛЫ ДЛЯ УЧЕНИКА

5 КЛАСС

Физическая культура. 5-7 класс/Виленский М.Я., Туревский И.М., Торочкова Т.Ю. и другие; под редакцией Виленского М.Я., Акционерное общество «Издательство «Просвещение»

6 КЛАСС

Физическая культура. 5-7 класс/Виленский М.Я., Туревский И.М., Торочкова Т.Ю. и другие; под редакцией Виленского М.Я., Акционерное общество «Издательство «Просвещение»

7 КЛАСС

Физическая культура. 5-7 класс/Виленский М.Я., Туревский И.М., Торочкова Т.Ю. и другие; под редакцией Виленского М.Я., Акционерное общество «Издательство «Просвещение»

8 КЛАСС

Физическая культура, 8-9 класс/Лях В.И., Акционерное общество «Издательство «Просвещение»

9 КЛАСС

Физическая культура, 8-9 класс/Лях В.И., Акционерное общество «Издательство «Просвещение»

МЕТОДИЧЕСКИЕ МАТЕРИАЛЫ ДЛЯ УЧИТЕЛЯ

5 КЛАСС

Физическая культура. Примерные рабочие программы. Предметная линия учебников М.Я. Виленского, В.И. Ляха, 5-9 классы. Акционерное общество «Издательство «Просвещение»

Физическая культура. Тестовый контроль. В.И.Лях, 5-9 классы. Акционерное общество «Издательство «Просвещение»

Физическая культура. Методические рекомендации, под редакцией М.Я. Виленского, 5-7 классы. Акционерное общество «Издательство «Просвещение»

6 КЛАСС

Физическая культура. Примерные рабочие программы. Предметная линия учебников М.Я. Виленского, В.И. Ляха, 5-9 классы. Акционерное общество «Издательство «Просвещение»

Физическая культура. Тестовый контроль. В.И.Лях, 5-9 классы. Акционерное общество «Издательство «Просвещение»

Физическая культура. Методические рекомендации, под редакцией М.Я. Виленского, 5-7 классы. Акционерное общество «Издательство «Просвещение»

7 КЛАСС

Физическая культура. Примерные рабочие программы. Предметная линия учебников М.Я. Виленского, В.И. Ляха, 5-9 классы. Акционерное общество «Издательство «Просвещение»

Физическая культура. Тестовый контроль. В.И.Лях, 5-9 классы. Акционерное общество «Издательство «Просвещение»

Физическая культура. Методические рекомендации, под редакцией М.Я. Виленского, 5-7 классы. Акционерное общество «Издательство «Просвещение»

8 КЛАСС

Физическая культура. Примерные рабочие программы. Предметная линия учебников М.Я. Виленского, В.И. Ляха, 5-9 классы. Акционерное общество «Издательство «Просвещение»

Физическая культура. Тестовый контроль. В.И.Лях, 5-9 классы. Акционерное общество «Издательство «Просвещение»

Физическая культура. Методические рекомендации. В.И. Лях, 8-9 классы. Акционерное общество «Издательство «Просвещение»

9 КЛАСС

Физическая культура. Примерные рабочие программы. Предметная линия учебников М.Я. Виленского, В.И. Ляха, 5-9 классы. Акционерное общество «Издательство «Просвещение»

Физическая культура. Тестовый контроль. В.И.Лях, 5-9 классы. Акционерное общество «Издательство «Просвещение»

Физическая культура. Методические рекомендации. В.И. Лях, 8-9 классы. Акционерное общество «Издательство «Просвещение»

ЦИФРОВЫЕ ОБРАЗОВАТЕЛЬНЫЕ РЕСУРСЫ И РЕСУРСЫ СЕТИ ИНТЕРНЕТ

5 КЛАСС

<http://www.fizkulturavshkole.ru/>

<http://fizkultura-na5.ru/>

<http://fizkulturnica.ru/>

<http://sport-men.ru/>

[http://school-collection.edu.ru/-](http://school-collection.edu.ru/)

6 КЛАСС

<http://www.fizkulturavshkole.ru/>

<http://fizkultura-na5.ru/>

<http://fizkulturnica.ru/>

<http://sport-men.ru/>

[http://school-collection.edu.ru/-](http://school-collection.edu.ru/)

7 КЛАСС

<http://www.fizkulturavshkole.ru/>

<http://fizkultura-na5.ru/>

<http://fizkulturnica.ru/>

<http://sport-men.ru/>

[http://school-collection.edu.ru/-](http://school-collection.edu.ru/)

8 КЛАСС

<http://www.fizkulturavshkole.ru/>

<http://fizkultura-na5.ru/>

<http://fizkulturnica.ru/>

<http://sport-men.ru/>

[http://school-collection.edu.ru/-](http://school-collection.edu.ru/)

9 КЛАСС

<http://www.fizkulturavshkole.ru/>

<http://fizkultura-na5.ru/>

<http://fizkulturnica.ru/>

<http://sport-men.ru/>

[http://school-collection.edu.ru/-](http://school-collection.edu.ru/)

МАТЕРИАЛЬНО-ТЕХНИЧЕСКОЕ ОБЕСПЕЧЕНИЕ ОБРАЗОВАТЕЛЬНОГО ПРОЦЕССА

УЧЕБНОЕ ОБОРУДОВАНИЕ И ОБОРУДОВАНИЕ ДЛЯ ПРОВЕДЕНИЯ ПРАКТИЧЕСКИХ РАБОТ

Стол

Компьютер учителя

Принтер

Скамейка гимнастическая

Мячи набивные

Мяч малый (теннисный)

Скакалка гимнастическая

Палка гимнастическая

Обруч гимнастический

Маты гимнастические

Эстафетные палочки

Фишки для разметки

Щиты баскетбольные навесные с кольцами и сеткой

Мячи баскетбольные

Сетка волейбольная

Мячи волейбольные

Мячи футбольные

Кегли

Лыжи

Ботинки

Лыжные палки

Коврик гимнастический

Бадминтон